

# Allianz zajištěné produkty

Komentář – červenec až září 2014

## Výkonnost hlavních indexů



\* První údaj značí výkonnost v daném období, druhý od začátku roku.

## Komentář k vývoji na finančních trzích

### Úvod

Ve třetím čtvrtletí, především pak na jeho konci, vykázaly akciové trhy vysokou volatilitu spojenou s částečnou korekcí a poklesem v případě US trhu pod historická maxima. Americké indexy si navzdory srpnovému propadu připsaly víc než jedno procento. Hůře se vedlo evropským indexům, kdy Eurostoxx 50 nezaznamenal významnou změnu, avšak ruský RTS pod tlakem sankcí a ukrajinské krize odepsal přes 17%. Od začátku roku tak propadl již o více než 22%. Nejvyšší nárůst tak zaznamenaly asijské trhy, konkrétně Nikkei 225 a SENSEX. Čínský index HANG SENG naopak zaostal a mírně poklesl.

Navzdory snížení výhledu hospodářského růstu jsou Spojené státy motorem růstu ekonomického oživení. Slabé ekonomické oživení v eurozóně dostává trhliny ve stínu geopolitického napětí na Ukrajině a sankcí. Postupný pokles inflace v eurozóně vede ECB k dalšímu uvolnění měnových podmínek.

### Měnové trhy

Závěry z měnových zasedání ČNB oddalují možné opuštění intervenčního režimu z původně předpokládaného roku 2015 až do první poloviny roku 2016. Současný vývoj jadrové inflace nedává podnět k posunutí intervenčního cíle. Ve druhém čtvrtletí pominula nízká volatilita na CZK/EUR. Trend apreciacie USD vůči EUR pokračoval i ve druhém čtvrtletí. Koruna k dolaru oslabila až k hodnotě 21,850CZK/USD na konci září. Analytici současně předpokládají dolaru dlouhodobé posilování.

### Česká republika

ČNB dle očekávání ponechala dvoutýdenní reposazbu na úrovni 0,05%, nadále by měl být udržován i kurz vůči euru poblíž hladiny 27CZK/EUR. V září nezaměstnanost klesla na 7,3% a současně i narostl počet volných pracovních míst. Výnos desetiletého státního dluhopisu klesl na 1,08% a nachází se tak na úrovni historických minim. Pokles zaznamenal také index PX, který oslabil o 1,77%. Kurz vůči euru v srpnu oslabil až k 28CZK/EUR, americký dolar i nadále posiloval a kurz dosáhl na konci čtvrtletí úrovně 21,852CZK/

USD. Reálný HDP meziročně ve druhém čtvrtletí vzrostl o 2,5%.

### Evropa

Zlepšení nezaměstnanosti bylo ve třetím čtvrtletí velmi mírné, nezaměstnanost se tak nachází zásluhou srpnového poklesu na úrovni 11,5%. Spotřebitelská důvěra ve třetím čtvrtletí poklesla společně s poklesem naprosté většiny předstihových indikátorů. Hospodářský růst Německa výrazně oslabil ve srovnání s předcházejícím čtvrtletím. ECB dále v září snížila základní úrokovou sazbu na úroveň 0,05%, současně nově zavádí TLTRO a poukázala na další možné uvolnění měnové politiky v podobě nákupu ABS. Kurz vůči americkému dolaru nastoupil do oslabujícího trendu. Výhled hospodářského růstu eurozóny byl revidován dolů na 0,9% v tomto roce, v roce následujícím se očekává 1,4% růst a v roce 2016 by ekonomika měla zrychlit až na 1,9%.

S vámi od A do Z

Allianz 

# Allianz zajištěné produkty

Komentář – červenec až září 2014

Ve třetím čtvrtletí pokračoval pokles výnosových měr u státních dluhopisů, který se nevyhnul ani zemím na periferii eurozóny. Pokles byl znatelný po celé délce křivky a došlo k dalšímu snížení kreditních spreadů.

## USA

Ve druhém čtvrtletí došlo k oživení mezičtvrtletního růstu HDP. Růst udržela i průmyslová produkce na meziměsíční bázi. Možné zlepšení situace naznačují indikátory spotřebitelské důvěry. Ekonomika je tažena především domácí poptávkou, přičemž MMF v letošním roce očekává růst 1,7% a inflaci 1,4%. I ve druhém čtvrtletí FED pokračoval ve snižování nákupu vládních dluhopisů a ABS ve stejném tempu, očekává se úplné ukončení nákupů do konce tohoto roku.

## Země skupiny BRIC

Smišený vývoj vykazují v posledních čtvrtletích země BRIC. **Čína** jakožto největší z těchto ekonomik vykazuje postupně zpomalování tempa růstu tamního hospodářství. V letošním roce je očekáván růst na úrovni 7,5% a v příštím roce lze

čekat mírné oslabení růstu poblíž 7%. Mírné oslabení domácí poptávky zapříčinilo propad dovozu o 2,4%. Zpomalování čínské ekonomiky naznačuje oslabení inflačních tlaků, když index cen průmyslových výrobců oslabil o 1,2%.

V **Indii** v současnosti převládají pozitivní výhledy v podobě hospodářského růstu a očekávané desinflace. V červenci se inflace udržela pod 8%, přesto se nachází vysoko nad inflačním cílem centrální banky na úrovni 4%. Centrální banka drží základní sazbu na úrovni 8%. Indická ekonomika rostla ve druhém čtvrtletí 5,7% průmyslová aktivita v červenci zvolnila.

**Ruská** ekonomika je zasažena důsledky geopolitického napětí spojeného s krizí na Ukrajině, dopadem je odliv kapitálu a ekonomika se ocitá na hranici recese. Mezinárodní měnový fond snížil výhled růstu pro letošní rok na 0,2%, inflace v srpnu dosáhla 7,6%, tažena především růstem cen potravin. Propad akciových trhů dosáhl ve třetím čtvrtletí více než 17%, současně propadá také kurz rublu, když ruská centrální banka pokračuje v marných intervencích na jeho posílení.

Nepříliš optimistická situace je i v **Brazílii**, když

ve druhém čtvrtletí sklouzla tamní ekonomika do recese. Snížily se především investice a v červenci byl současně zaznamenán i pokles průmyslové produkce. Dle Consensus Forecast by měla brazilská ekonomika v následujícím roce stagnovat. Významný vliv na další vývoj mohou mít říjnové prezidentské volby.

## Komodity

Pokles ceny ropy pokračoval i v srpnu a to vlivem rostoucí těžby v Severní Americe a náznaků ochlazení globální ekonomiky. Ceny potravinářských komodit ve druhém čtvrtletí klesaly vlivem letošních příznivých klimatických podmínek a očekávané bohaté úrody.

Vývoj cen průmyslových kovů byl ovlivněn posilujícím dolarem a slábnoucím oživením v Evropě při zpomalování čínské ekonomiky. Výjimku činily rostoucí ceny hliníku a to vlivem snižování kapacit v odvětví. Ceny ostatních průmyslových kovů převážně stagnovaly. Cena investičního zlata i nadále klesla z počáteční hodnoty 1318USD za trojskou uncí na začátku čtvrtletí až na 1208USD na konci září.

S vámi od A do Z

Allianz 

# Allianz EuroIndex I, II, III, CZK I

Komentář – červenec až září 2014

## Základní popis produktu

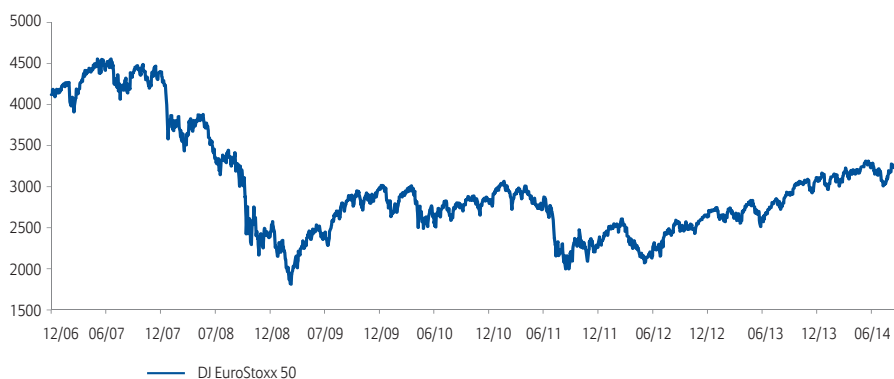
Produkt jednorázového investičního pojištění, který investuje do cenného papíru se 100% kapitálovou ochranou. Hodnota investice je odvozena od vývoje DJ Eurostoxx 50.

## Kategorie rizika a výnosu

Allianz EuroIndex

1 2 3 4 5 6 7

## Vývoj indexu DJ EuroStoxx 50



	EuroIndex I	EuroIndex II	EuroIndex III	EuroIndex CZK I
Kapitálová ochrana	100 %	100 %	100 %	100 %
Minimální výnos	20%	20%	25%	24%
Počátek pojištění	1.1.2007	1.6.2007	1.11.2007	31.3.2008
Konec pojištění	31.12.2016	31.5.2017	31.10.2017	30.3.2018
Pojistná doba	10 let	10 let	10 let	10 let
Odečet výnosů pro průměr	ročně	ročně	čtvrtletně	čtvrtletně
Tržní cena k datu 30.9.2014	118,56%	118,24%	122,58%	120,18%

V případě, že spočtené průměrné zhodnocení je vyšší než minimální hodnota výnosu, bude vyplacena takto spočtená vyšší hodnota výnosu.

### EuroIndex I

1/10 \* ( 6,63 + -42,18 + -27,80 + -31,63 + -45,41 + -36,41 + -24,68 + + + + )

### EuroIndex II

1/10 \* ( -18,01 + -44,15 + -42,56 + -37,69 + -54,41 + -39,45 + -28,43 + + + + )

### EuroIndex III

1/40 \* ( -12,41 + -12,18 + -24,88 + -40,89 + -50,20 + -45,20 + -39,44 + -37,42 + -36,74 + -36,21  
 -36,08 -35,75 -31,90 -31,85 -41,26 -48,82 -44,04 -48,13 -47,15 -42,61  
 -38,62 -38,42 -36,39 -30,87 -32,87 -28,03 -30,41 + + + + )

### EuroIndex CZK I

1/40 \* ( -7,59 + -16,26 + -32,43 + -44,58 + -33,80 + -20,82 + -18,24 + -18,97 + -29,07 + -24,26  
 -21,58 -19,06 -21,49 -39,92 -36,15 -31,43 -36,70 -31,13 -27,35 -27,67  
 -28,26 -20,26 -12,25 -4,24 3,65 14,42 + + + + )

Tržní cena vyjadřuje hodnotu podkladového aktiva produktu k uvedenému datu. V případě výplaty části (resp. celé) kapitálové hodnoty před koncem pojištění je vyplácená částka ponížena o poplatky za částečný odkup (resp. předčasné ukončení).

S vámi od A do Z

Allianz

# Allianz MaxIndex

Komentář – červenec až září 2014

## Základní popis produktu

Produkt jednorázového investičního životního pojištění, který investuje do cenného papíru se 100% kapitálovou ochranou všech vložených prostředků a s vlastností zamykání dosažených výnosů.

## K historickému vývoji produktu

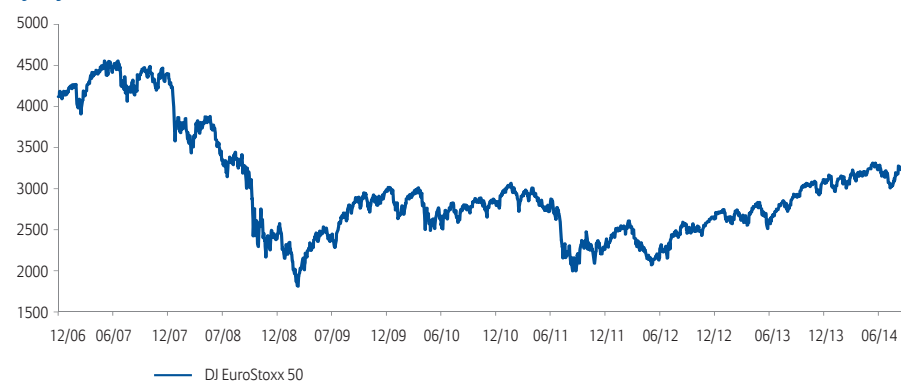
Allianz pojišťovna uvedla produkt MAXIndex na trh k 1. 7. 2008. První týdny přinesly dobré výsledky a zhodnocení finančních prostředků klientů (uzamknuté zhodnocení 19,96%). V září roku 2008 došlo v důsledku finanční krize k pádu finančních trhů. Ochranná strategie MAXIndexu prostředky klientů ochránila. Uzamknutá hodnota 19,96% byla zachována díky převodu naprosté většiny investic z akciové složky do konzervativní dluhopisové. Zatímco lidé investují přímo do akcií a akciových fondů zažili i více než 50% propad hodnoty své investice, klienti MAXIndexu mají garantovanou hodnotu plnění k datu 30. 6. 2020. Současně s převodem do bezrizikové složky však došlo k výraznému omezení potenciálu dalšího zhodnocení. Lze očekávat, že hodnota k datu dožití pojistných smluv MAXIndex bude ve výši současně uzamčené hodnoty, která je aktuálně na úrovni 119,96%.

## Kategorie rizika a výnosu

Allianz MaxIndex

1 2 3 4 5 6 7

## Vývoj indexu DJ EuroStoxx 50



## Charakteristika produktu

	Allianz MaxIndex
Kapitálová ochrana	100 %
Počátek pojištění	1.7.2008
Konec pojištění	30.6.2020
Pojistná doba	12 let
Uzamknutý výnos k datu 30.9.2014	119,96%
Tržní cena k datu 30.9.2014	117,59%

Tržní cena vyjadřuje hodnotu podkladového aktiva produktu k uvedenému datu. V případě výplaty části (resp. celé) kapitálového hodnoty před koncem pojištění je vyplácená částka ponížena o poplatky za částečný odkup (resp. předčasné ukončení).

Uzamknutý výnos znamená, že v produktu došlo k uzamčení minimálního výnosu v den splatnosti.

S vámi od A do Z

Allianz

# Allianz PETROInvest 1, 2

Komentář – červenec až září 2014

## Základní popis produktu

Produkt jednorázového investičního životního pojištění, který investuje do cenného papíru se 100% kapitálovou ochranou vložené investice. Výnos je odvozen od růstu ceny ropy obchodované na newyorské burze. Součástí produktu je pojištění pro případ smrti a smrti následkem úrazu.

## Kategorie rizika a výnosu

Allianz PETROInvest 1	1	2	3	4	5	6	7
Allianz PETROInvest 2	1	2	3	4	5	6	7

## Vývoj ceny ropy WTI



## Charakteristika produktu

	Allianz PETROInvest 1	Allianz PETROInvest 2
Kapitálová ochrana	100 %	100 %
Počátek pojištění	1.1.2009	15.1.2009
Konec pojištění	31.12.2014	14.1.2015
Pojistná doba	6 let	6 let
Tržní cena k datu 30.9.2014	150,89%	163,99%

Tržní cena vyjadřuje hodnotu podkladového aktiva produktu k uvedenému datu. V případě výplaty části (resp. celé) kapitálové hodnoty před koncem pojištění je vyplácená částka ponížena o poplatky za částečný odkup (resp. předčasné ukončení).

S vámi od A do Z

Allianz

# Allianz PETROInvest 3, 4

Komentář – červenec až září 2014

## Základní popis produktu

Produkt jednorázového investičního životního pojištění, který investuje do cenného papíru se 100% kapitálovou ochranou vložené investice. Výnos je odvozen od růstu ceny Dresdner WTI Indexu, který je závislý mimo jiné na ceně WTI Crude Oil obchodované na newyorské burze. Součástí produktu je pojištění pro případ smrti a smrti následkem úrazu.

## Kategorie rizika a výnosu

Allianz PETROInvest 3	1	2	3	4	5	6	7
Allianz PETROInvest 4	1	2	3	4	5	6	7

## Vývoj ceny Dresdner WTI



## Charakteristika produktu

	Allianz PETROInvest III	Allianz PETROInvest IV
Kapitálová ochrana	100 %	100 %
ISIN	DE000DRORSI2	DE000CZ29TI8
Počátek pojištění	16.3.2009	17.8.2009
Konec pojištění	16.3.2017	16.8.2017
Pojistná doba	8 let	8 let
Podíl rizikové složky	67,92%	16,05%
LockIn k datu 30.9.2014	109,41%	101,32%
Tržní cena k datu 30.9.2014	123,10%	98,52%

Lock In znamená, že v produktu došlo k uzamčení minimálního výnosu v den splatnosti.

Tržní cena vyjadřuje hodnotu podkladového aktiva produktu k uvedenému datu. V případě výplaty části (resp. celé) kapitálové hodnoty před koncem pojištění je vyplácená částka ponížena o poplatky za částečný odkup (resp. předčasné ukončení).

S vámi od A do Z

Allianz 

# Allianz GEOinvest

Komentář – červenec až září 2014

## Základní popis produktu

Produkt jednorázového investičního životního pojištění, který investuje do cenného papíru se 100% kapitálovou ochranou vložené investice. Výnos je odvozen od vývoje cen různých druhů komodit. Součástí produktu je pojištění pro případ smrti a smrti následkem úrazu.

## Struktura produktu

Vybrané komodity jsou zastoupeny následujícími indexy:

**SPDR Gold Trust** - největší světový fond s investičním zlatem v současnosti.

**Dow Jones STOXX 600 Oils & Gas Index** - index 600 nejvýznamnějších světových společností zabývajících se těžbou ropy a zemního plynu a jejich následným zpracováním. K nejvýznamnějším společnostem se řadí BP, Total a Royal Dutch Shell.

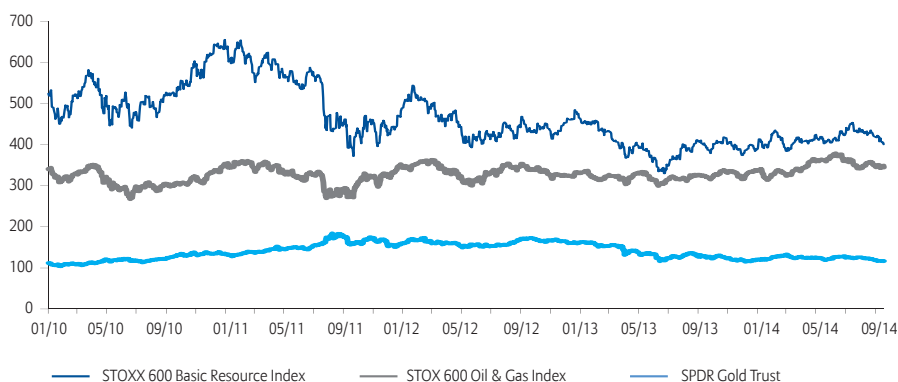
**Dow Jones STOXX 600 Basic Resource Index** - index 600 nejvýznamnějších světových společností zabývajících se těžbou a zpracováním nerostných surovin. Jedná se např. o uhlí, železnou rudu, hliník, platinu a diamanty. Mezi nejvýznamnější společnosti patří BHP Billiton, Rio Tinto.

## Kategorie rizika a výnosu

Allianz GEOinvest

1 2 3 4 5 6 7

## Graf – vývoj podkladových indexů



## Charakteristika produktu

	Allianz GEOinvest
Kapitálová ochrana	100 %
ISIN	XS0453409533
Počátek pojištění	13.1.2010
Konec pojištění	12.1.2018
Pojistná doba	8 let
Podíl rizikové složky	9,62%
Tržní cena k datu 30.9.2014	101,63%

Tržní cena vyjadřuje hodnotu podkladového aktiva produktu k uvedenému datu. V případě výplaty části (resp. celé) kapitálové hodnoty před koncem pojištění je vyplácená částka ponížena o poplatky za částečný odkup (resp. předčasné ukončení).

S vámi od A do Z

Allianz







# Allianz ENERGYinvest

Komentář – červenec až září 2014

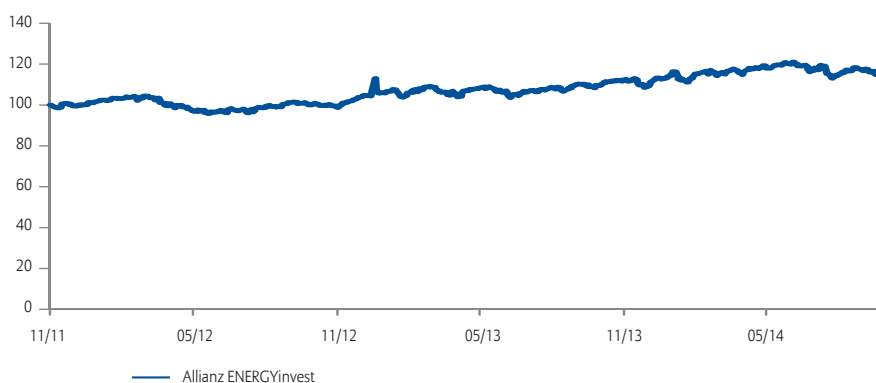
## Základní popis produktu

Produkt jednorázového investičního životního pojištění, který investuje do cenného papíru s kapitálovou ochranou vložené investice. Výnos je odvozen od vývoje dynamicky spravovaného indexu odvozeného od vývoje akcií 14 vybraných společností z oblasti energetiky a souvisejících technologií. Dvě varianty se liší ve výši kapitálové ochrany (100% a 85%) a obě lze kombinovat v rámci jedné smlouvy. Součástí produktu je pojištění pro případ smrti a smrti následkem úrazu.

## Kategorie rizika a výnosu

Allianz ENERGYinvest 100	1	2	3	4	5	6	7
Allianz ENERGYinvest 85	1	2	3	4	5	6	7

## Graf – vývoj indexu UniCredit Group Clean Energy Risk Reduction Strategy Index



## Charakteristika produktu

	Allianz ENERGYinvest 100	Allianz ENERGYinvest 85
Kapitálová ochrana	100%	85%
Počátek pojištění	15.11.2011	15.11.2011
Konec pojištění	14.11.2016	14.11.2016
Pojistná doba	5 let	5 let
Tržní cena k datu 30.9.2014	108,53%	107,39%

V den splatnosti se částka k výplatě vypočte následovně:

**ENERGYinvest 100:** 100% investované částky + 70% výnosu indexu za celé období.

**ENERGYinvest 85:** 85% investované částky + 230% výnosu indexu za celé období

Investovanou částkou se míní zaplacené jednorázové pojistné snížené o počáteční poplatek a případně navýšené o udělený obchodní bonus.

Tržní cena vyjadřuje hodnotu podkladového aktiva produktu k uvedenému datu. V případě výplaty části (resp. celé) kapitálového hodnoty před koncem pojištění je vyplácená částka ponížena o poplatky za částečný odkup (resp. předčasné ukončení).

S vámi od A do Z

Allianz 

# Allianz STARinvest

Komentář – červenec až září 2014

## Základní popis produktu

Produkt jednorázového investičního životního pojištění, který investuje do cenného papíru s kapitálovou ochranou vložené investice. Výnos je odvozen od výkonnosti pěti měn zemí TIMBI vůči euru (od počáteční hodnoty). Kladný výnos je započten dvojnásobkem, přičemž maximální výnos je omezen 6 až 18% dle zvolené varianty produktu. Naopak v případě poklesu se započítá pouze polovina. Z takto upravených výnosů jednotlivých měn se vypočte průměrný výnos, přičemž zastoupení jednotlivých měn je rovnoměrné. Pokud je záporný, nahradí se za daný rok nulou. Součástí produktu je pojištění pro případ smrti a smrti následkem úrazu.

Doba trvání	Kapitálová ochrana	Max. návratnost	Kategorie rizika						
3 roky	100%	118%	1	2	3	4	5	6	7
	85%	133%	1	2	3	4	5	6	7
5 let	100%	140%	1	2	3	4	5	6	7
	85%	175%	1	2	3	4	5	6	7

## Vývoj měn vůči EUR od počátku pojištění (15.5.2012)

EUR / BRL brazilský real	EUR / IDR indonéská rupie	EUR / MXN mexické peso	EUR / INR indická rupie	EUR / TRY nová turecká lira
-21,43%	-29,09%	3,30%	-12,44%	-24,04%

## Charakteristika produktu

	STARinvest 100	STARinvest 85	STARinvest 100	STARinvest 85
Kapitálová ochrana	100%	85%	100%	85%
Splatnost	3	3	5	5
Počátek pojištění	15.5.2012	15.5.2012	15.5.2012	15.5.2012
Konec pojištění	15.5.2015	15.5.2015	15.5.2017	15.5.2017
Tržní cena k datu 30.9.2014	100,01%	85,28%	99,85%	83,98%

V den splatnosti se částka k výplatě vypočte následovně:

- STARinvest 100/3:** 100% investované částky + výnos koše měn za celé období. Maximální výnos koše měn je omezen 6% p.a.
- STARinvest 85/3:** 85% investované částky + výnos koše měn za celé období. Maximální výnos koše měn je omezen 16% p.a.
- STARinvest 100/5:** 100% investované částky + výnos koše měn za celé období. Maximální výnos koše měn je omezen 8% p.a.
- STARinvest 85/5:** 85% investované částky + výnos koše měn za celé období. Maximální výnos koše měn je omezen 18% p.a.

Investovanou částkou se míní zaplacené jednorázové pojistné snížené o počáteční poplatek a případně navýšené o udělený obchodní bonus.

Tržní cena vyjadřuje hodnotu podkladového aktiva produktu k uvedenému datu. V případě výplaty části (resp. celé) kapitálové hodnoty před koncem pojištění je vyplácená částka ponížena o poplatky za částečný odkup (resp. předčasný ukončení).

S vámi od A do Z

Allianz 

# Allianz QUATROinvest

Komentář – červenec až září 2014

## Základní popis produktu

Allianz QUATROinvest je jednorázové investiční životní pojištění s ochranou investovaných prostředků. Vlastnosti produktu zajišťují výplatu 100% investované částky (zaplaceného pojistného sníženého o počáteční poplatek), za předpokladu, že nebude realizováno kreditní riziko. Produkt je veden v Kč, investor nepodstupuje měnové riziko. Emitentem podkladového aktiva, do kterého je investováno pojistné, je UniCredit Bank.

Výnos investovaných prostředků je odvozen od 4 různých druhů aktiv. V případě očekávaného poklesu hodnoty referenčních aktiv je pro výpočet zhodnocení pro daný měsíc použita sazba PRIBOR 1M (Prague InterBank Offering Rate - sazba peněžního trhu) vyhlášená Českou národní bankou.

## Popis podkladových instrumentů

Akciová část vyspělých zemí se skládá z poměrného zastoupení tří indexů. Eurostoxx 50 je indexem evropských blue-chips, FTSE 100 zahrnuje 100 společností s nejvyšší kapitalizací sídlících ve Velké Británii a obchodovaných na londýnské burze. Rozvíjející se trhy jsou zastoupeny burzovním certifikátem iShares MSCI Emerging Market ETF, který kopíruje index složený z velkých a středně velkých společností rozvíjejících se regionů. Komoditní složka je tvořena DJ UBS Commodity Index, který je složen z futures kontraktů pro 21 komodit. Realitní trh je zastoupen FTSE EPRA/NAREIT Developed Europe, což je index složený z nejvíce obchodovaných akcií realitních společností Evropy.

## Kategorie rizika a výnosu

Allianz QUATROinvest

1 2 3 4 5 6 7

## Graf – vývoj podkladového aktiva



## Charakteristika produktu

	Allianz QUATROinvest
Kapitálová ochrana	100%
Počátek pojištění	28.2.2013
Konec pojištění	1.9.2018
Pojistná doba	5,5 let
Tržní cena k datu 30.9.2014	97,27%

25%	Akcie vyspělých zemí	Akcie rozvíjejících se trhů	25%
	Eurostoxx 50 FTSE 100, S&P 500	iShares MSCI Emerging Market ETF	
	FTSE EPRA/NAREIT Developed Europe Index	Dow Jones-UBS Commodity Index	
25%	Nemovitosti	Komodity	25%

Tržní cena vyjadřuje hodnotu podkladového aktiva produktu k uvedenému datu. V případě výplaty částí (resp. celé) kapitálového hodnoty před koncem pojištění je vyplácená částka ponížena o poplatky za částečný odkup (resp. předčasné ukončení).

S vámi od A do Z

Allianz

# Allianz TITANinvest

Komentář – červenec až září 2014

## Základní popis produktu

Allianz TITANinvest je jednorázové investiční životní pojištění s ochranou investovaných prostředků. Vlastnosti produktu zajišťují výplatu 100 %, respektive 90 % investované částky (zaplaceného pojistného sníženého o vstupní poplatek) za předpokladu, že nedojde ke kreditní události emitenta podkladového aktiva. Produkt je veden v KČ, investor nepodstupuje měnové riziko. Emitentem podkladového aktiva, do kterého je investováno pojistné, je UniCredit Bank. Výnos investovaných prostředků je odvozen od výkonnosti koše akcií 10 velkých nadnárodních společností uvedených níže.

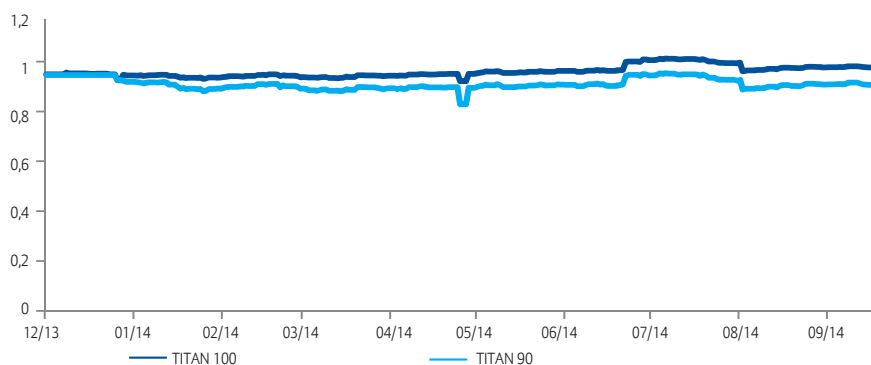
## Koš referenčních aktiv

Volkswagen (VOW3 GR Equity)  
LVHM LOUIS VUITTON SA (MC FP Equity)  
EXXON MOBIL CORP. (XOM US Equity)  
NIKE INC. (NKE US Equity)  
NESTLE SA (NESN VX Equity)  
TOYOTA MOTOR CORP. (7203 JT Equity)  
VODAFONE GROUP PLC (VOD LN Equity)  
CANON INC. (7751 JT Equity)  
ROCHE HOLDING AG (ROG VX Equity)  
McDONALD'S CORP. (MCDUS Equity)

## Kategorie rizika a výnosu

TITAN 100	1	2	3	4	5	6	7
TITAN 90	1	2	3	4	5	6	7

## Graf – vývoj podkladového aktiva



## Charakteristika produktu

	TITAN 100	TITAN 90
Kapitálová ochrana	100%	90%
Počátek pojištění	14.12.2013	14.12.2013
Konec pojištění	17.6.2019	17.6.2019
Pojistná doba	5,5 let	5,5 let
Tržní cena k datu 30.9.2014	97,98 %	91,33 %

S vámi od A do Z

Allianz 

# Allianz TITANinvest II

Komentář – červenec až září 2014

## Základní popis produktu

Allianz TITANinvest je jednorázové investiční životní pojištění s ochranou investovaných prostředků. Vlastnosti produktu zajišťují výplatu 100%, respektive 90% investované částky (zaplaceného pojistného sníženého o vstupní poplatek) za předpokladu, že nedojde ke kreditní události emitenta podkladového aktiva. Produkt je veden v KČ, investor nepodstupuje měnové riziko. Emitentem podkladového aktiva, do kterého je investováno pojistné, je UniCredit Bank Czech Republic, a.s. Výnos investovaných prostředků je odvozen od výkonnosti koše akcií 10 velkých nadnárodních společností uvedených níže.

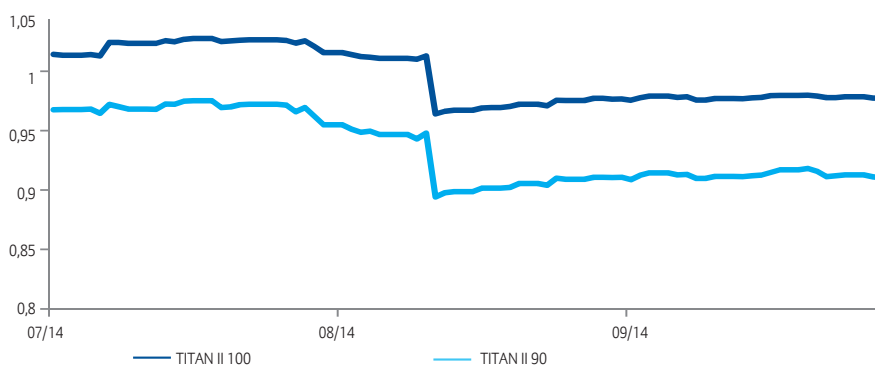
## Koš referenčních aktiv

Daimler AG (DAI GY)  
GDF SUEZ (MC FP)  
SWISS RE AG (SREN VX)  
PFIZER INC (PFE UN)  
NESTLE SA (NESN VX)  
TOYOTA MOTOR CORP. (7203 JT)  
VODAFONE GROUP PLC (VOD LN)  
PROCTER&GAMBLE CO (PG UN)  
BP PLC (BP/LN)  
McDONALD'S CORP. (MCD UN)

## Kategorie rizika a výnosu

TITAN 100	1	2	3	4	5	6	7
TITAN 90	1	2	3	4	5	6	7

## Graf – vývoj podkladového aktiva



## Charakteristika produktu

	TITAN II 100	TITAN II 90
Kapitálová ochrana	100%	90%
Počátek pojištění	30. 6. 2014	30. 6. 2014
Konec pojištění	20. 12. 2019	20. 12. 2019
Pojistná doba	5,5 let	5,5 let
Tržní cena k datu 30.9.2014	97,74%	91,12%

S vámi od A do Z

Allianz 