

Allianz zajištěné produkty

Komentář – říjen až prosinec 2014

Výkonnost hlavních indexů



* První údaj značí výkonnost v daném období, druhý od začátku roku.

Komentář k vývoji na finančních trzích

Úvod

Ve čtvrtém čtvrtletí, především pak na jeho konci, vykázaly akciové trhy vysokou volatilitu spojenou s částečnou korekcí a poklesem, v případě US trhu z nových historických maxim. Americké indexy si navzdory korekci na počátku čtvrtletí připsaly solidní růst, v případě DJIA 4,58%. Hůře se vedlo evropským indexům, kdy Eurostoxx 50 v prostředí silné volatility zaznamenal pokles ve výši 2,46%. Pokračující krize na Ukrajině a s ní spojené sankce společně s propadem cen ropy přinesly ruskému indexu RTS 29,89%. Za celý rok 2014 se jedná o pokles ve výši více než 45%. Naopak nárůst zaznamenaly asijské trhy, konkrétně Nikkei 225 a SENSEX, stejně tak čínský index HANG SENG.

Navzdory snížení výhledu hospodářského růstu jsou Spojené státy motorem růstu ekonomického oživení, když ve třetím čtvrtletí rostlo HDP o 5%. Slabé ekonomické oživení v eurozóně spolu s poklesem cen ropy přináší rizika spojená s deflací a současně je očekáváno další uvolnění měnové politiky ze strany ECB.

Měnové trhy

Závěry z měnových zasedání ČNB oddalují možné opuštění intervenčního režimu z původně předpokládaného roku 2015 až do první poloviny roku 2016. Současný vývoj jádrové inflace nedává podnět k posunutí intervenčního cíle. Ve čtvrtém čtvrtletí vykázal měnový pár CZK/EUR pouze nízkou volatilitu. Trend apreciacie USD vůči EUR pokračoval i ve čtvrtém čtvrtletí. Koruna k dolaru oslabila až k hodnotě 22,90CZK/USD v samotném závěru roku.

Česká republika

ČNB dle očekávání ponechala dvoutýdenní repo-sazbu na úrovni 0,05%, nadále by měl být udržován jednostranný závazek držet kurz vůči euru nad 27CZK/EUR. V prosinci vzrostla nezaměstnanost na 7,5% v důsledku vlivu sezónních prací. Výnos desetiletého státního dluhopisu klesl na 0,77% a nachází se tak na úrovni historických minim. Pokles zaznamenal také index PX, který oslabil o 4,51%. Kurz vůči euru na konci čtvrtletí dosáhl 27,725CZK/EUR. Reálný HDP meziročně ve třetím čtvrtletí vzrostl o 2,4%.

Evropa

Míra nezaměstnanosti v eurozóně se od srpna drží na úrovni 11,5%. Spotřebitelská důvěra ve čtvrtém čtvrtletí mírně vzrostla a mírný růst byl zaznamenán i u dalších předstihových indikátorů. ECB i nadále drží základní úrokovou sazbu na úrovni 0,05%, současně se očekává další uvolňování měnové politiky v podobě nákupu aktiv. ECB pro rok 2015 odhaduje růst HDP na úrovni 1% a 1,6% pro rok následující. Kurz vůči americkému dolaru pokračoval v oslabujícím trendu.

I ve čtvrtém čtvrtletí pokračoval pokles výnosových měr u státních dluhopisů, který se nevyhnul ani zemím na periferii eurozóny. Pokles byl zřetelný především na středě a dlouhém konci křivky, současně došlo k dalšímu snížení kreditních spreadů. Desetiletý německý dluhopis se tak na konci roku obchodoval s výnosem 0,54%.

S vámi od A do Z

Allianz 

Allianz zajištěné produkty

Komentář – říjen až prosinec 2014

USA

Ve třetím čtvrtletí i nadále silně rostl HDP, když mezičtvrtletní růst se vyšplhal na 5,0%. Solidní růst si udržela i průmyslová produkce, stejně tak pokračoval trend poklesu nezaměstnanosti, jejíž výše na konci roku činila 5,6%. V prosinci poklesla míra inflace pod 1%.

Země skupiny BRIC

Smíšený vývoj vykazují v posledních čtvrtletích země BRIC. **Čína** jakožto největší z těchto ekonomik vykazuje postupné zpomalování tempa růstu tamního hospodářství. V letošním roce je očekáván růst na úrovni 7,5% a pro příští rok je očekáváno snížení cíle růstu vládou na 7%. Aktuální výhledy počítají s růstem 7,3% v letošním roce. V **Indii** v současnosti převládá pozitivní výhled v podobě očekávaného vyššího hospodářského růstu a současně již dochází k desinflaci. Inflace se postupně blíží k cíli centrální banky na úrovni 4%, ke konci roku dosahovala inflace 5%. Centrální banka drží základní sazbu na úrovni 8%. Indická ekonomika rostla ve třetím čtvrtletí tempem 5,3%. Pro rok 2015 je očekáván růst na úrovni 6,3 – 6,5%.

Ruská ekonomika je zasažena důsledky sankcí a geopolitického napětí spojeného s krizí na Ukrajině, dopadem je odliv kapitálu, propad rublu, vysoká míra inflace a očekávaná recese v nadcházejícím roce. Mezinárodní měnový fond snížil výhled růstu pro letošní rok na 0,2%, inflace v prosinci dosáhla 11,6%, tažena především růstem cen potravin.

Nepříliš optimistická situace je i v **Brazílii**, když ve třetím čtvrtletí se sice ekonomika dostala z recese, ale pouze nepatrným růstem 0,1%. Míra inflace zůstává nad horní hranicí cíle centrální banky, inflační tlaky jsou podpořeny slabnoucím realem, přičemž je očekáváno pokračující oslabení. Došlo je snížení výhledu růstu ekonomiky pro letošní rok na 0,2% a pro rok 2015 na 0,8%.

Komodity

Pokles ceny ropy pokračoval i ve čtvrtém čtvrtletí, když země OPEC nepřistoupili ke snížení těžby na úkor tržního podílu. Pokračující převis nabídky nad poptávkou vedl k poklesu cen až pod hranici 55USD/b na konci roku. Ceny potravinářských komodit ke konci roku mírně vzrostly a odrazily se

tak od mnohaletých minim, podporou byly obavy z vlivu chladného počasí v USA.

Vývoj cen průmyslových kovů byl ovlivněn posilujícím dolarem a slabým oživením v Evropě při zpomalování čínské ekonomiky, navzdory těmto tlakům souhrnný index posílil. Růst zaznamenaly především ceny hliníku, naopak mírně klesala cena mědi. Cena investičního zlata i v tomto čtvrtletí mírně klesla a rok byl uzavřen na úrovni 1188USD za trojskou unci.

S vámi od A do Z

Allianz 

Allianz EuroIndex I, II, III, CZK I

Komentář – říjen až prosinec 2014

Základní popis produktu

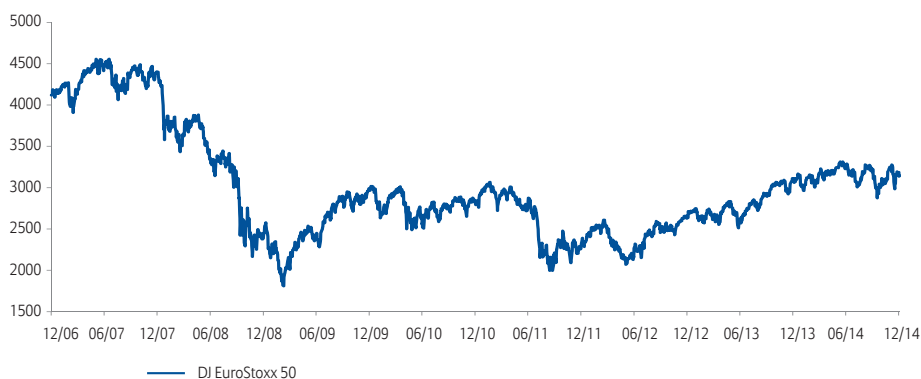
Produkt jednorázového investičního pojištění, který investuje do cenného papíru se 100% kapitálovou ochranou. Hodnota investice je odvozena od vývoje DJ Eurostoxx 50.

Kategorie rizika a výnosu

Allianz EuroIndex

1 2 3 4 5 6 7

Vývoj indexu DJ EuroStoxx 50



	EuroIndex I	EuroIndex II	EuroIndex III	EuroIndex CZK I
Kapitálová ochrana	100 %	100 %	100 %	100 %
Mínimální výnos	20%	20%	25%	24%
Počátek pojištění	1.1.2007	1.6.2007	1.11.2007	31.3.2008
Konec pojištění	31.12.2016	31.5.2017	31.10.2017	30.3.2018
Pojistná doba	10 let	10 let	10 let	10 let
Odečet výnosů pro průměr	ročně	ročně	čtvrtletně	čtvrtletně
Tržní cena k datu 31.12.2014	118,83%	118,60%	123,28%	122,67%

V případě, že spočtené průměrné zhodnocení je vyšší než minimální hodnota výnosu, bude vyplacena takto spočtená vyšší hodnota výnosu.

EuroIndex I

1/10 * (6,63 + -42,18 + -27,80 + -31,63 + -45,41 + -36,41 + -24,68 + -22,89 + +)

EuroIndex II

1/10 * (-18,01 + -44,15 + -42,56 + -37,69 + -54,41 + -39,45 + -28,43 + + +)

EuroIndex III

1/40 * (-12,41 + -12,18 + -24,88 + -40,89 + -50,20 + -45,20 + -39,44 + -37,42 + -36,74 + -36,21
 -36,08 -35,75 -31,90 -31,85 -41,26 -48,82 -44,04 -48,13 -47,15 -42,61
 -38,62 -38,42 -36,39 -30,87 -32,87 -28,03 -30,41 -30,19)

EuroIndex CZK I

1/40 * (-7,59 + -16,26 + -32,43 + -44,58 + -33,80 + -20,82 + -18,24 + -18,97 + -29,07 + -24,26
 -21,58 -19,06 -21,49 -39,92 -36,15 -31,43 -36,70 -31,13 -27,35 -27,67
 -28,26 -20,26 -12,25 -4,24 -4,21 -4,18 -4,16)

Tržní cena vyjadřuje hodnotu podkladového aktiva produktu k uvedenému datu. V případě výplaty části (resp. celé) kapitálové hodnoty před koncem pojištění je vyplácená částka ponížena o poplatky za částečný odkup (resp. předčasné ukončení).

S vámi od A do Z

Allianz

Allianz MaxIndex

Komentář – říjen až prosinec 2014

Základní popis produktu

Produkt jednorázového investičního životního pojištění, který investuje do cenného papíru se 100% kapitálovou ochranou všech vložených prostředků a s vlastností zamykání dosažených výnosů.

K historickému vývoji produktu

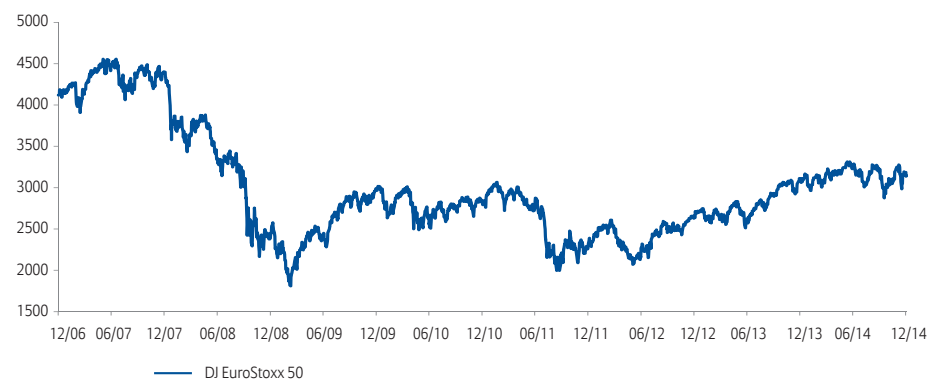
Allianz pojišťovna uvedla produkt MAXIndex na trh k 1. 7. 2008. První týdny přinesly dobré výsledky a zhodnocení finančních prostředků klientů (uzamknuté zhodnocení 19,96%). V září roku 2008 došlo v důsledku finanční krize k pádu finančních trhů. Ochranná strategie MAXIndexu prostředky klientů ochránila. Uzamknutá hodnota 19,96% byla zachována díky převodu naprosté většiny investic z akciové složky do konzervativní dluhopisové. Zatímco lidé investují přímo do akcií a akciových fondů zažili i více než 50% propad hodnoty své investice, klienti MAXIndexu mají garantovanou hodnotu plnění k datu 30. 6. 2020. Současně s převodem do bezrizikové složky však došlo k výraznému omezení potenciálu dalšího zhodnocení. Lze očekávat, že hodnota k datu dožití pojistných smluv MAXIndex bude ve výši současně uzamčené hodnoty, která je aktuálně na úrovni 119,96%.

Kategorie rizika a výnosu

Allianz MaxIndex

1 2 3 4 5 6 7

Vývoj indexu DJ EuroStoxx 50



Charakteristika produktu

	Allianz MaxIndex
Kapitálová ochrana	100 %
Počátek pojištění	1.7.2008
Konec pojištění	30.6.2020
Pojistná doba	12 let
Uzamknutý výnos k datu 31.12.2014	119,96%
Tržní cena k datu 31.12.2014	119,03%

Tržní cena vyjadřuje hodnotu podkladového aktiva produktu k uvedenému datu. V případě výplaty části (resp. celé) kapitálové hodnoty před koncem pojištění je vyplácená částka ponížena o poplatky za částečný odkup (resp. předčasné ukončení).

Uzamknutý výnos znamená, že v produktu došlo k uzamčení minimálního výnosu v den splatnosti.

S vámi od A do Z

Allianz

Allianz PETROInvest 1, 2

Komentář – říjen až prosinec 2014

Základní popis produktu

Produkt jednorázového investičního životního pojištění, který investuje do cenného papíru se 100% kapitálovou ochranou vložené investice. Výnos je odvozen od růstu ceny ropy obchodované na newyorské burze. Součástí produktu je pojištění pro případ smrti a smrti následkem úrazu.

Kategorie rizika a výnosu

Allianz PETROInvest 1	1	2	3	4	5	6	7
Allianz PETROInvest 2	1	2	3	4	5	6	7

Vývoj ceny ropy WTI



Cena ke dni splatnosti produktu

Petrol 1	152,5 %
Petrol 2	163,7 %

Charakteristika produktu

	Allianz PETROInvest 1	Allianz PETROInvest 2
Kapitálová ochrana	100 %	100 %
Počátek pojištění	1.1.2009	15.1.2009
Konec pojištění	31.12.2014	14.1.2015
Pojistná doba	6 let	6 let
Tržní cena k datu 31.12.2014	152,50%	163,99%

Tržní cena vyjadřuje hodnotu podkladového aktiva produktu k uvedenému datu. V případě výplaty části (resp. celé) kapitálové hodnoty před koncem pojištění je vyplácená částka ponížena o poplatky za částečný odkup (resp. předčasné ukončení).

S vámi od A do Z

Allianz

Allianz PETROInvest 3, 4

Komentář – říjen až prosinec 2014

Základní popis produktu

Produkt jednorázového investičního životního pojištění, který investuje do cenného papíru se 100% kapitálovou ochranou vložené investice. Výnos je odvozen od růstu ceny Dresdner WTI Indexu, který je závislý mimo jiné na ceně WTI Crude Oil obchodované na newyorské burze. Součástí produktu je pojištění pro případ smrti a smrti následkem úrazu.

Kategorie rizika a výnosu

Allianz PETROInvest 3	1	2	3	4	5	6	7
Allianz PETROInvest 4	1	2	3	4	5	6	7

Vývoj ceny Dresdner WTI



Charakteristika produktu

	Allianz PETROInvest III	Allianz PETROInvest IV
Kapitálová ochrana	100 %	100 %
ISIN	DE000DRORSJ2	DE000CZ29TJ8
Počátek pojištění	16.3.2009	17.8.2009
Konec pojištění	16.3.2017	16.8.2017
Pojistná doba	8 let	8 let
Podíl rizikové složky	11,95%	2,82%
LockIn k datu 31.12.2014	109,41%	101,32%
Tržní cena k datu 31.12.2014	104,81%	94,43%

Lock In znamená, že v produktu došlo k uzamčení minimálního výnosu v den splatnosti.

Tržní cena vyjadřuje hodnotu podkladového aktiva produktu k uvedenému datu. V případě výplaty části (resp. celé) kapitálové hodnoty před koncem pojištění je vyplácená částka ponížena o poplatky za částečný odkup (resp. předčasné ukončení).

S vámi od A do Z

Allianz 

Allianz GEOinvest

Komentář – říjen až prosinec 2014

Základní popis produktu

Produkt jednorázového investičního životního pojištění, který investuje do cenného papíru se 100% kapitálovou ochranou vložené investice. Výnos je odvozen od vývoje cen různých druhů komodit. Součástí produktu je pojištění pro případ smrti a smrti následkem úrazu.

Struktura produktu

Vybrané komodity jsou zastoupeny následujícími indexy:

SPDR Gold Trust - největší světový fond s investičním zlatem v současnosti.

Dow Jones STOXX 600 Oils & Gas Index - index 600 nejvýznamnějších světových společností zabývajících se těžbou ropy a zemního plynu a jejich následným zpracováním. K nejvýznamnějším společnostem se řadí BP, Total a Royal Dutch Shell.

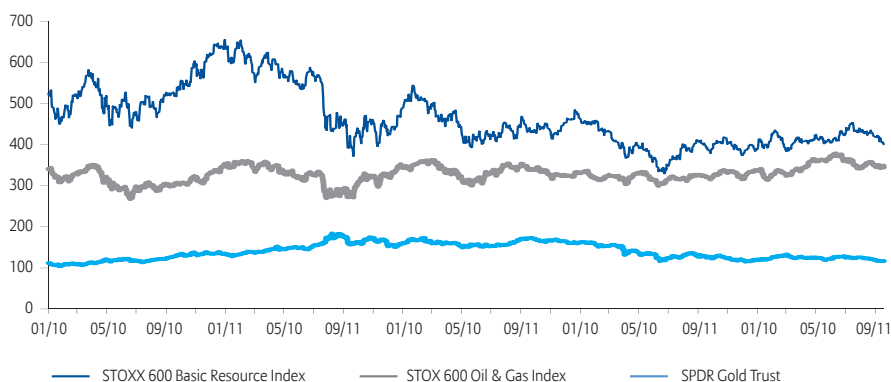
Dow Jones STOXX 600 Basic Resource Index - index 600 nejvýznamnějších světových společností zabývajících se těžbou a zpracováním nerostných surovin. Jedná se např. o uhlí, železnou rudu, hliník, platinu a diamanty. Mezi nejvýznamnější společnosti patří BHP Billiton, Rio Tinto.

Kategorie rizika a výnosu

Allianz GEOinvest

1 2 3 4 5 6 7

Graf – vývoj podkladových indexů



Charakteristika produktu

	Allianz GEOinvest
Kapitálová ochrana	100 %
ISIN	XS0453409533
Počátek pojištění	13.1.2010
Konec pojištění	12.1.2018
Pojistná doba	8 let
Podíl rizikové složky	6,20%
Tržní cena k datu 31.12.2014	102,80%

Tržní cena vyjadřuje hodnotu podkladového aktiva produktu k uvedenému datu. V případě výplaty části (resp. celé) kapitálového hodnoty před koncem pojištění je vyplácená částka ponížena o poplatky za částečný odkup (resp. předčasné ukončení).

S vámi od A do Z

Allianz

Allianz BONUSinvest

Komentář – říjen až prosinec 2014

Základní popis produktu

Produkt jednorázového investičního životního pojištění, který investuje do cenného papíru se 100% kapitálovou ochranou vložené investice. Investice není vázána pouze na jeden akciový index či komoditu, ale je složena z více strategií založených na: akciích, komoditách, měnové diverzifikaci, volatilitě trhu. Součástí produktu je pojištění pro případ smrti a smrti následkem úrazu.

Kategorie rizika a výnosu

Allianz BONUSinvest

1 2 3 4 5 6 7

Graf – vývoj indexu BNP Platinum II



Charakteristika produktu

	Allianz BONUSinvest
Kapitálová ochrana	100 %
Počátek pojištění	30.6.2010
Konec pojištění	29.6.2016
Pojistná doba	6 let
Tržní cena k datu 31.12.2014	103,35%

Allianz BONUSinvest - výpočet průměrného výnosu na základě 24 pozorování. Celkový výnos se určí z průměrného výnosu a jeho vynásobením koeficientem 1,65.

$$1/24 * (\begin{matrix} 1,57 & + & 3,77 & + & 3,98 & + & 3,17 & + & 0,24 & + & 1,28 & + & 4,39 & + & 3,20 & + & 0,58 & + & 1,70 \\ 2,60 & & 1,78 & & -0,40 & & -1,35 & & -1,44 & & -0,55 & & 0,02 & & 0,52 & & & & \end{matrix}) * 1,65$$

Tržní cena vyjadřuje hodnotu podkladového aktiva produktu k uvedenému datu. V případě výplaty části (resp. celé) kapitálové hodnoty před koncem pojištění je vyplácená částka ponížena o poplatky za částečný odkup (resp. předčasné ukončení).

S vámi od A do Z

Allianz 

Allianz ENERGYinvest

Komentář – říjen až prosinec 2014

Základní popis produktu

Produkt jednorázového investičního životního pojištění, který investuje do cenného papíru s kapitálovou ochranou vložené investice. Výnos je odvozen od vývoje dynamicky spravovaného indexu odvozeného od vývoje akcií 14 vybraných společností z oblasti energetiky a souvisejících technologií. Dvě varianty se liší ve výši kapitálové ochrany (100% a 85%) a obě lze kombinovat v rámci jedné smlouvy. Součástí produktu je pojištění pro případ smrti a smrti následkem úrazu.

Kategorie rizika a výnosu

Allianz ENERGYinvest 100	1	2	3	4	5	6	7
Allianz ENERGYinvest 85	1	2	3	4	5	6	7

Graf – vývoj indexu UniCredit Group Clean Energy Risk Reduction Strategy Index



Charakteristika produktu

	Allianz ENERGYinvest 100	Allianz ENERGYinvest 85
Kapitálová ochrana	100%	85%
Počátek pojištění	15.11.2011	15.11.2011
Konec pojištění	14.11.2016	14.11.2016
Pojistná doba	5 let	5 let
Tržní cena k datu 31.12.2014	108,89%	107,91%

V den splatnosti se částka k výplatě vypočte následovně:

ENERGYinvest 100: 100% investované částky + 70% výnosu indexu za celé období.

ENERGYinvest 85: 85% investované částky + 230% výnosu indexu za celé období

Investovanou částkou se míní zaplacené jednorázové pojistné snížené o počáteční poplatky a případně navýšené o udělený obchodní bonus.

Tržní cena vyjadřuje hodnotu podkladového aktiva produktu k uvedenému datu. V případě výplaty části (resp. celé) kapitálové hodnoty před koncem pojištění je vyplácená částka ponížena o poplatky za částečný odkup (resp. předčasné ukončení).

S vámi od A do Z

Allianz 

Allianz STARinvest

Komentář – říjen až prosinec 2014

Základní popis produktu

Produkt jednorázového investičního životního pojištění, který investuje do cenného papíru s kapitálovou ochranou vložené investice. Výnos je odvozen od výkonnosti pěti měn zemí TIMBI vůči euru (od počáteční hodnoty). Kladný výnos je započten dvojnásobkem, přičemž maximální výnos je omezen 6 až 18% dle zvolené varianty produktu. Naopak v případě poklesu se započítá pouze polovina. Z takto upravených výnosů jednotlivých měn se vypočte průměrný výnos, přičemž zastoupení jednotlivých měn je rovnoměrné. Pokud je záporný, nahradí se za daný rok nulou. Součástí produktu je pojištění pro případ smrti a smrti následkem úrazu.

Doba trvání	Kapitálová ochrana	Max. návratnost	Kategorie rizika						
3 roky	100%	118%	1	2	3	4	5	6	7
	85%	133%	1	2	3	4	5	6	7
5 let	100%	140%	1	2	3	4	5	6	7
	85%	175%	1	2	3	4	5	6	7

Vývoj měn vůči EUR od počátku pojištění (15.5.2012)

EUR / BRL brazilský real	EUR / IDR indonéská rupie	EUR / MXN mexické peso	EUR / INR indická rupie	EUR / TRY nová turecká lira
-26,22%	-25,99%	-1,75%	-10,87%	-21,92%

Charakteristika produktu

	STARinvest 100	STARinvest 85	STARinvest 100	STARinvest 85
Kapitálová ochrana	100%	85%	100%	85%
Splatnost	3	3	5	5
Počátek pojištění	15.5.2012	15.5.2012	15.5.2012	15.5.2012
Konec pojištění	15.5.2015	15.5.2015	15.5.2017	15.5.2017
Tržní cena k datu 31.12.2014	100,41%	85,41%	100,13%	84,24%

V den splatnosti se částka k výplatě vypočte následovně:

- STARinvest 100/3:** 100% investované částky + výnos koše měn za celé období. Maximální výnos koše měn je omezen 6% p.a.
- STARinvest 85/3:** 85% investované částky + výnos koše měn za celé období. Maximální výnos koše měn je omezen 16% p.a.
- STARinvest 100/5:** 100% investované částky + výnos koše měn za celé období. Maximální výnos koše měn je omezen 8% p.a.
- STARinvest 85/5:** 85% investované částky + výnos koše měn za celé období. Maximální výnos koše měn je omezen 18% p.a.

Investovanou částkou se míní zaplacené jednorázové pojistné snížené o počáteční poplatek a případně navýšené o udělený obchodní bonus.

Tržní cena vyjadřuje hodnotu podkladového aktiva produktu k uvedenému datu. V případě výplaty části (resp. celé) kapitálové hodnoty před koncem pojištění je vyplácená částka ponížena o poplatky za částečný odkup (resp. předčasný ukončení).

S vámi od A do Z

Allianz 

Allianz QUATROinvest

Komentář – říjen až prosinec 2014

Základní popis produktu

Allianz QUATROinvest je jednorázové investiční životní pojištění s ochranou investovaných prostředků. Vlastnosti produktu zajišťují výplatu 100% investované částky (zaplaceného pojistného sníženého o počáteční poplatek), za předpokladu, že nebude realizováno kreditní riziko. Produkt je veden v KČ, investor nepodstupuje měnové riziko. Emitentem podkladového aktiva, do kterého je investováno pojistné, je UniCredit Bank.

Výnos investovaných prostředků je odvozen od 4 různých druhů aktiv. V případě očekávaného poklesu hodnoty referenčních aktiv je pro výpočet zhodnocení pro daný měsíc použita sazba PRIBOR 1M (Prague InterBank Offering Rate - sazba peněžního trhu) vyhlášená Českou národní bankou.

Popis podkladových instrumentů

Akciová část vyspělých zemí se skládá z poměrného zastoupení tří indexů. Eurostoxx 50 je indexem evropských blue-chips, FTSE 100 zahrnuje 100 společností s nejvyšší kapitalizací sídlících ve Velké Británii a obchodovaných na londýnské burze. Rozvíjející se trhy jsou zastoupeny burzovním certifikátem iShares MSCI Emerging Market ETF, který kopíruje index složený z velkých a středně velkých společností rozvíjejících se regionů. Komoditní složka je tvořena DJ UBS Commodity Index, který je složen z futures kontraktů pro 21 komodit. Realitní trh je zastoupen FTSE EPRA/NAREIT Developed Europe, což je index složený z nejvíce obchodovaných akcií realitních společností Evropy.

Kategorie rizika a výnosu

Allianz QUATROinvest

1 2 3 4 5 6 7

Graf – vývoj podkladového aktiva



Charakteristika produktu

	Allianz QUATROinvest
Kapitálová ochrana	100%
Počátek pojištění	28.2.2013
Konec pojištění	1.9.2018
Pojistná doba	5,5 let
Tržní cena k datu 31.12.2014	98,23%

25%	Akcie vyspělých zemí	Akcie rozvíjejících se trhů	25%
	Eurostoxx 50 FTSE 100, S&P 500	iShares MSCI Emerging Market ETF	
	FTSE EPRA/NAREIT Developed Europe Index	Dow Jones-UBS Commodity Index	
25%	Nemovitosti	Komodity	25%

Tržní cena vyjadřuje hodnotu podkladového aktiva produktu k uvedenému datu. V případě výplaty částí (resp. celé) kapitálové hodnoty před koncem pojištění je vyplácená částka ponížena o poplatky za částečný odkup (resp. předčasné ukončení).

S vámi od A do Z

Allianz

Allianz TITANinvest

Komentář – říjen až prosinec 2014

Základní popis produktu

Allianz TITANinvest je jednorázové investiční životní pojištění s ochranou investovaných prostředků. Vlastnosti produktu zajišťují výplatu 100 %, respektive 90 % investované částky (zaplaceného pojistného sníženého o vstupní poplatek) za předpokladu, že nedojde ke kreditní události emitenta podkladového aktiva. Produkt je veden v KČ, investor nepodstupuje měnové riziko. Emitentem podkladového aktiva, do kterého je investováno pojistné, je UniCredit Bank. Výnos investovaných prostředků je odvozen od výkonnosti koše akcií 10 velkých nadnárodních společností uvedených níže.

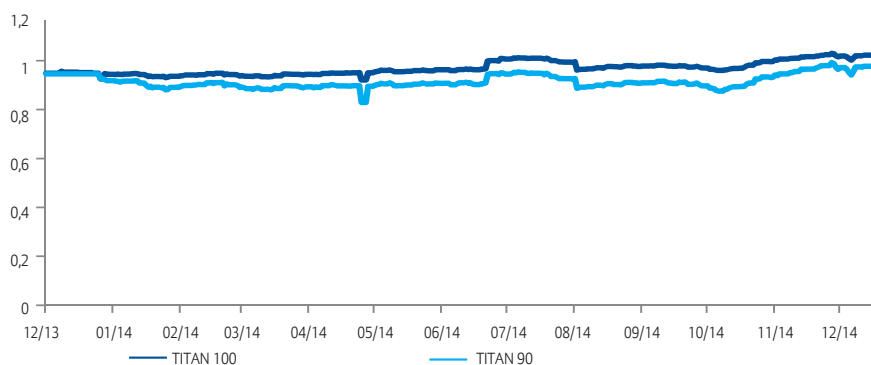
Koš referenčních aktiv

Volkswagen (VOW3 GR Equity)
LVHM LOUIS VUITTON SA (MC FP Equity)
EXXON MOBIL CORP. (XOM US Equity)
NIKE INC. (NKE US Equity)
NESTLE SA (NESN VX Equity)
TOYOTA MOTOR CORP. (7203 JT Equity)
VODAFONE GROUP PLC (VOD LN Equity)
CANON INC. (7751 JT Equity)
ROCHE HOLDING AG (ROG VX Equity)
McDONALD'S CORP. (MCDUS Equity)

Kategorie rizika a výnosu

TITAN 100	1	2	3	4	5	6	7
TITAN 90	1	2	3	4	5	6	7

Graf – vývoj podkladového aktiva



Charakteristika produktu

	TITAN 100	TITAN 90
Kapitálová ochrana	100%	90%
Počátek pojištění	14.12.2013	14.12.2013
Konec pojištění	17.6.2019	17.6.2019
Pojistná doba	5,5 let	5,5 let
Tržní cena k datu 31.12.2014	102,15%	97,30%

Den pozorování	Výnos
17. listopad 2014	25,73%

S vámi od A do Z

Allianz

Allianz TITANinvest II

Komentář – říjen až prosinec 2014

Základní popis produktu

Allianz TITANinvest je jednorázové investiční životní pojištění s ochranou investovaných prostředků. Vlastnosti produktu zajišťují výplatu 100%, respektive 90% investované částky (zaplaceného pojistného sníženého o vstupní poplatek) za předpokladu, že nedojde ke kreditní události emitenta podkladového aktiva. Produkt je veden v KČ, investor nepodstupuje měnové riziko. Emitentem podkladového aktiva, do kterého je investováno pojistné, je UniCredit Bank Czech Republic, a.s. Výnos investovaných prostředků je odvozen od výkonnosti koše akcií 10 velkých nadnárodních společností uvedených níže.

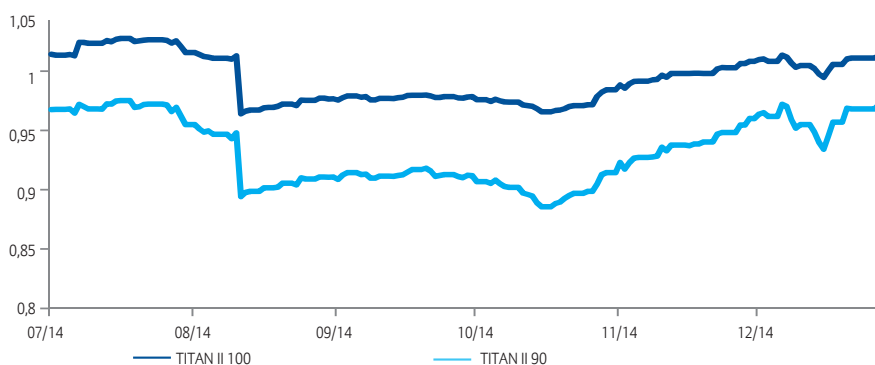
Koš referenčních aktiv

Daimler AG (DAI GY)
GDF SUEZ (MC FP)
SWISS RE AG (SREN VX)
PFIZER INC (PFE UN)
NESTLE SA (NESN VX)
TOYOTA MOTOR CORP. (7203 JT)
VODAFONE GROUP PLC (VOD LN)
PROCTER&GAMBLE CO (PG UN)
BP PLC (BP/LN)
McDONALD'S CORP. (MCD UN)

Kategorie rizika a výnosu

TITAN 100	1	2	3	4	5	6	7
TITAN 90	1	2	3	4	5	6	7

Graf – vývoj podkladového aktiva



Charakteristika produktu

	TITAN II 100	TITAN II 90
Kapitálová ochrana	100%	90%
Počátek pojištění	30. 6. 2014	30. 6. 2014
Konec pojištění	20. 12. 2019	20. 12. 2019
Pojistná doba	5,5 let	5,5 let
Tržní cena k datu 31.12.2014	101,20%	96,77%

S vámi od A do Z

Allianz