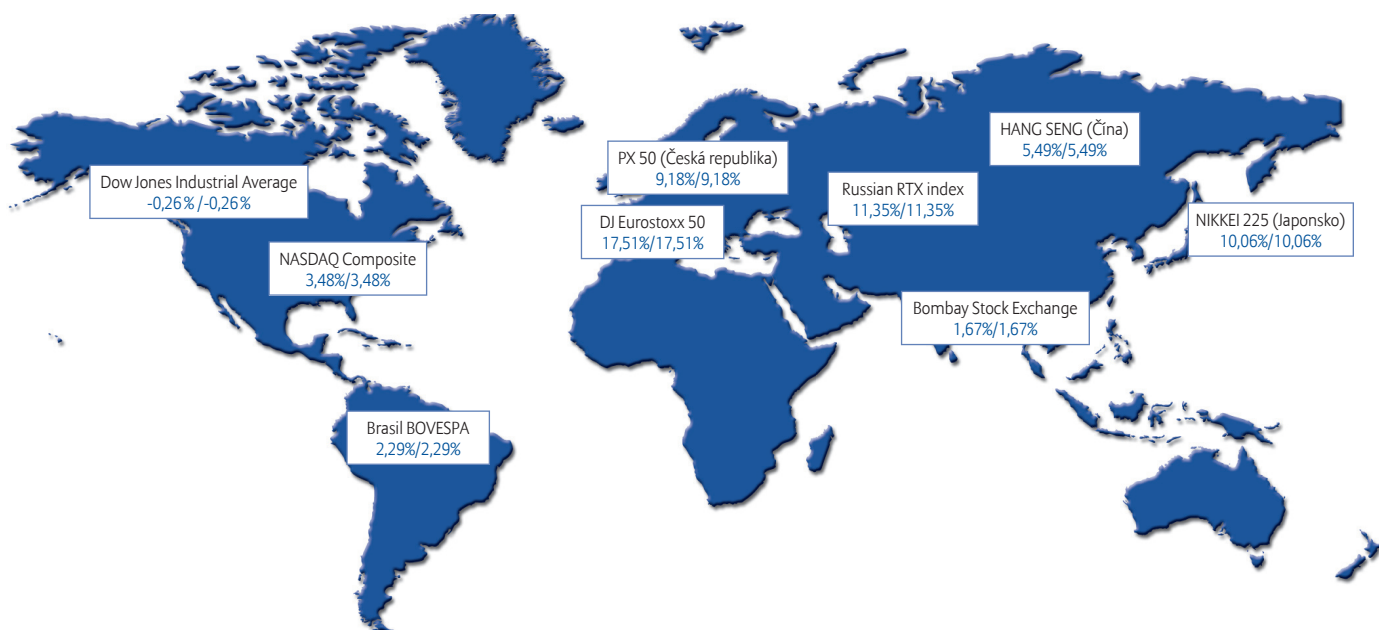


Allianz zajištěné produkty

Komentář – leden až březen 2015

Výkonnost hlavních indexů



* První údaj značí výkonnost v daném období, druhý od začátku roku.

Komentář k vývoji na finančních trzích

Úvod

První čtvrtletí tohoto roku se neslo ve znamení kvantitativního uvolňování, které spustila Evropská CB 22. ledna. Na pokles ze začátku roku tak navázala silná rally na evropských akciových trzích. Zatímco zámořské trhy se pohybovaly spíše poblíž úrovní ze začátku roku (DJIA -0,26 %, lépe si vedl NASDAQ Composite +3,48 %), evropský Eurostoxx 50 připsal 17,51 %. Velmi dobrý výsledek zaznamenal také ruský RTS index růstem o 11,35 %, PX +9,18 % a mezi vítěze lze řadit i japonský Nikkei 225 s růstem o 10,06 %. K růstu přispěla i uklidňující se situace na Ukrajině, naopak stále odsouvající se řešení problému řeckého dluhu může přinést v dalším čtvrtletí na trh volatilitu a zvýšený tlak na další pokles již rekordně nízkých výnosů dluhopisů zemí jádra eurozóny. První čtvrtletí se dále neslo ve znamení pokračujícího posilování amerického dolaru, přičemž se i nadále očekává posilování až k paritě. Výhledy růstu vyspělých zemí setrvávají i nadále příznivé, pro rok 2016 se očekává růstová dynamika na úrovni 2 %, v případě Spojených států

3 %. Smíšené očekávání panuje v případě zemí BRIC. Nejlépe by si měla vést čínská ekonomika, u které se očekává udržení tempa růstu na úrovni 7 %. Recese se v tomto roce s nejvyšší pravděpodobností nevyhne ruské a brazilské ekonomice, které současně čelí vysoké inflaci.

Měnové trhy

Poslední měnová zasedání ČNB potvrzující již delší dobu nastavený konsensus o udržení aktuálního kurzového závazku až do konce první poloviny roku 2016. V prognóze ČNB očekává růst celkové i měnověpolitické inflace v roce 2015 a jejich následně přiblížení k cíli 2% v průběhu roku 2016. V lednu koruna výrazně oslabila vůči euru při spekulacích o možném posunutí kurzového závazku, následně se však kurz vrátil zpět k hodnotě 27,50CZK/EUR a po zbytku čtvrtletí vykazoval nízkou volatilitu. Trend aprece USD vůči EUR pokračoval i v prvním čtvrtletí. Koruna k dolaru oslabila až k hodnotě 25,586CZK/USD na konci března.

Česká republika

ČNB dle očekávání dále potvrzuje svůj jednostranný kurzový závazek, stejně tak zůstává nezměněna i reposazba na úrovni 0,05 %. V

březnu klesla nezaměstnanost na 7,2 %. Výnos desetiletého státního dluhopisu klesl na 0,46 % a bylo dosaženo nových historických minim. Kurz vůči euru na konci čtvrtletí dosáhl 27,53CZK/EUR. Reálný HDP meziročně ve čtvrtém čtvrtletí vzrostl o 1,4 %.

Evropa

Míra nezaměstnanosti v únoru klesla na 11,3 % a pokračuje tak ve velmi pozvolném poklesu. Spotřebitelská důvěra i v prvním čtvrtletí rostla, přičemž mírný růst byl zaznamenán i u dalších předstihových indikátorů. V letošním roce by eurozóna měla růst tempem 1,5 %, v příštím roce by měl dále mírně zrychlit. HICP inflace v únoru dosáhla poklesu o 0,3 %, za celý rok se očekává stagnace. V lednu ECB oznámila program nákupu dluhopisů, samotný nákup státních dluhopisů v rámci rozšířeného programu EAPP spustila 9. března. Pod vlivem pokračování uvolňování v měnové politice pokračovalo i oslabování eurodolaru.

S vámi od A do Z

Allianz 

Allianz zajištěné produkty

Komentář – leden až březen 2015

I v prvním čtvrtletí pokračoval téměř kontinuální pokles výnosů státních dluhopisů, který se nevyhnul ani zemím na periferii eurozóny, výjimkou se stalo pouze Řecko. Pokles byl znatelný především na středu a dlouhém konci křivky. Desetiletý německý dluhopis se tak na konci roku obchodoval s výnosem 0,18 %.

Spojené státy

Ve čtvrtém čtvrtletí zpomalil růst HDP, když meziročně dosáhl 2,4 %. Růst průmyslové produkce v lednu dále zrychlil, naopak indikátory spotřebitelské důvěry v únoru dále poklesly, přesto se pohybují na úrovni dlouhodobých maxim. Pokles cen ropy způsobil snížení inflačních očekávání, která by se v následujícím roce měla vrátit k cíli.

Země skupiny BRIC

Smíšený vývoj vykazují v posledních čtvrtletích země BRIC. **Čína** jakožto největší z těchto ekonomik vykazuje postupné zpomalování tempa růstu tamního hospodářství. V letošním roce je očekáván růst na úrovni 7,0 %.

Indická centrální banka v březnu snížila úrokovou sazbu na 7,5 %, čímž podpořila společně s uvolněnější fiskální politikou v podobě podpory investic ze strany vlády další hospodářský růst. Možné pokračující uvolňování měnové politiky může zkomplikovat rostoucí inflace, která v únoru dosáhla 5,4 % a přiblížila se tak toleranční hranici na úrovni 6 %. Hrubý domácí produkt by podle předpovědi MMF měl v tomto roce růst tempem 6 %.

Ruská ekonomika by v tomto roce podle MMF měla vykazat pokles o 3 %, současně v únoru vyšplhala inflace na 16,7 %. V prvním čtvrtletí došlo ke stabilizaci rublu a v březnu ruská centrální banka snížila úrokovou sazbu na 14 % s cílem alespoň mírně ulevit tamní ekonomice. V roce 2016 je očekáván pouze slabý růst kolem 0,5 %.

Nepříliš optimistická situace i nadále panuje v **Brazílii**, když i v posledním čtvrtletí zůstala ekonomika v recesi. Politika fiskální odpovědnosti brazilské vlády sice přinesla výsledek v podobě lednového rozpočtového přebytku, mimo jiné však za cenu růstu nezaměstnanosti, která v led-

nu dosáhla 5,3 %. Pro letošní rok byl dále značně přehodnocen růst HDP a to na pokles v rozmezí -0,3 % až -0,5 %.

Komodity

Po lednovém propadu ceny ropy Brent došlo k odrazu ode dna a cena se do konce února stabilizovala poblíž 60USD/barel, následně však vlivem převisu nabídky došlo k opětovnému poklesu. Ceny potravinářských komodit v prvním čtvrtletí klesaly a měly tak značný podíl na pokračujícím poklesu indexu neenergetických surovin.

Klesající poptávka zpracovatelského průmyslu zapříčinila pokles cen průmyslových kovů. Zatímco ceny hliníku, niklu a zinku klesaly, ceny mědi a energií si připsaly mírný růst.

Cena investičního zlata se po lednovém růstu vrátila zpět na úroveň z počátku roku a čtvrtletí uzavřela na úrovni 1187USD za trojskou unci.

S vámi od A do Z

Allianz 

Allianz EuroIndex I, II, III, CZK I

Komentář – leden až březen 2015

Základní popis produktu

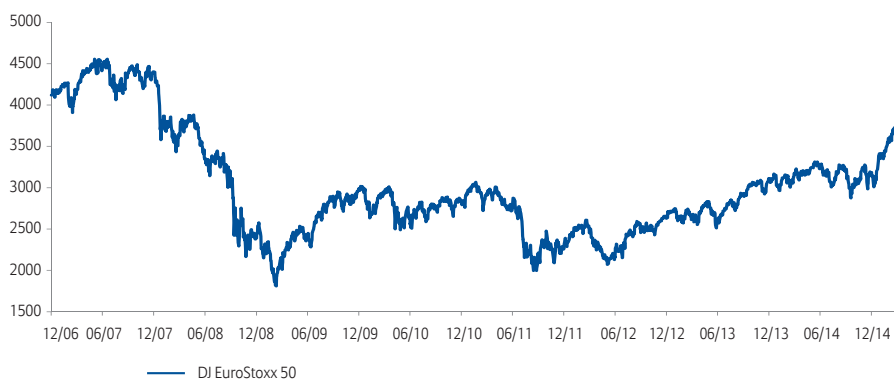
Produkt jednorázového investičního pojištění, který investuje do cenného papíru se 100% kapitálovou ochranou. Hodnota investice je odvozena od vývoje DJ Eurostoxx 50.

Kategorie rizika a výnosu

Allianz EuroIndex

1 2 3 4 5 6 7

Vývoj indexu DJ EuroStoxx 50



	EuroIndex I	EuroIndex II	EuroIndex III	EuroIndex CZK I
Kapitálová ochrana	100 %	100 %	100 %	100 %
Minimální výnos	20%	20%	25%	24%
Počátek pojištění	1.1.2007	1.6.2007	1.11.2007	31.3.2008
Konec pojištění	31.12.2016	31.5.2017	31.10.2017	30.3.2018
Pojistná doba	10 let	10 let	10 let	10 let
Odečet výnosů pro průměr	ročně	ročně	čtvrtletně	čtvrtletně
Tržní cena k datu 31.3.2015	119,08%	118,89%	123,62%	123,95%

V případě, že spočtené průměrné zhodnocení je vyšší než minimální hodnota výnosu, bude vyplacena takto spočtená vyšší hodnota výnosu.

EuroIndex I

1/10 * (6,63 + -42,18 + -27,80 + -31,63 + -45,41 + -36,41 + -24,68 + -22,89 + + +)

EuroIndex II

1/10 * (-18,01 + -44,15 + -42,56 + -37,69 + -54,41 + -39,45 + -28,43 + + +)

EuroIndex III

1/40 * (-12,41 + -12,18 + -24,88 + -40,89 + -50,20 + -45,20 + -39,44 + -37,42 + -36,74 + -36,21
 -36,08 -35,75 -31,90 -31,85 -41,26 -48,82 -44,04 -48,13 -47,15 -42,61
 -38,62 -38,42 -36,39 -30,87 -32,87 -28,03 -30,41 -30,19 -23,67)

EuroIndex CZK I

1/40 * (-7,59 + -16,26 + -32,43 + -44,58 + -33,80 + -20,82 + -18,24 + -18,97 + -29,07 + -24,26
 -21,58 -19,06 -21,49 -39,92 -36,15 -31,43 -36,70 -31,13 -27,35 -27,67
 -28,26 -20,26 -14,31 -12,86 -11,02 -11,08 -13,28 1,91)

Tržní cena vyjadřuje hodnotu podkladového aktiva produktu k uvedenému datu. V případě výplaty části (resp. celé) kapitálové hodnoty před koncem pojištění je vyplácená částka ponížena o poplatky za částečný odkup (resp. předčasné ukončení).

S vámi od A do Z

Allianz

Allianz MaxIndex

Komentář – leden až březen 2015

Základní popis produktu

Produkt jednorázového investičního životního pojištění, který investuje do cenného papíru se 100% kapitálovou ochranou všech vložených prostředků a s vlastností zamykání dosažených výnosů.

K historickému vývoji produktu

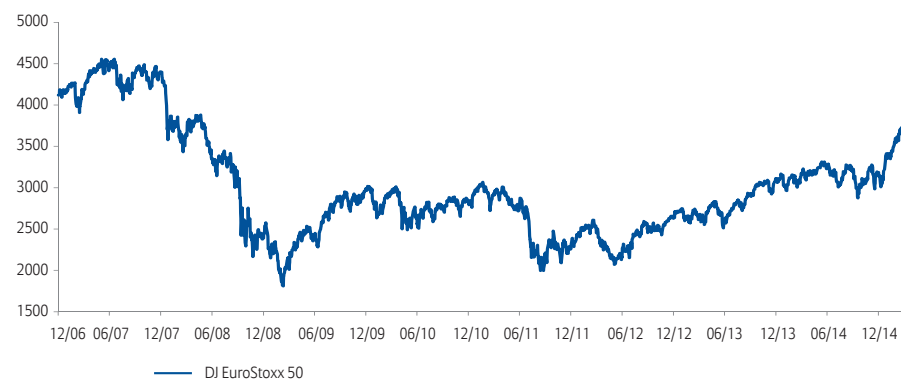
Allianz pojišťovna uvedla produkt MAXIndex na trh k 1. 7. 2008. První týdny přinesly dobré výsledky a zhodnocení finančních prostředků klientů (uzamknuté zhodnocení 19,96%). V září roku 2008 došlo v důsledku finanční krize k pádu finančních trhů. Ochranná strategie MAXIndexu prostředky klientů ochránila. Uzamknutá hodnota 19,96% byla zachována díky převodu naprosté většiny investic z akciové složky do konzervativní dluhopisové. Zatímco lidé investují přímo do akcií a akciových fondů zažili i více než 50% propad hodnoty své investice, klienti MAXIndexu mají garantovanou hodnotu plnění k datu 30. 6. 2020. Současně s převodem do bezrizikové složky však došlo k výraznému omezení potenciálu dalšího zhodnocení. Lze očekávat, že hodnota k datu dožití pojistných smluv MAXIndex bude ve výši současně uzamčené hodnoty, která je aktuálně na úrovni 119,96%.

Kategorie rizika a výnosu

Allianz MaxIndex

1 2 3 4 5 6 7

Vývoj indexu DJ EuroStoxx 50



Charakteristika produktu

	Allianz MaxIndex
Kapitálová ochrana	100 %
Počátek pojištění	1.7.2008
Konec pojištění	30.6.2020
Pojistná doba	12 let
Uzamknutý výnos k datu 31.3.2015	119,96%
Tržní cena k datu 31.3.2015	119,60%

Tržní cena vyjadřuje hodnotu podkladového aktiva produktu k uvedenému datu. V případě výplaty části (resp. celé) kapitálové hodnoty před koncem pojištění je vyplácená částka ponížena o poplatky za částečný odkup (resp. předčasné ukončení).

Uzamknutý výnos znamená, že v produktu došlo k uzamčení minimálního výnosu v den splatnosti.

S vámi od A do Z

Allianz

Allianz PETROInvest 3, 4

Komentář – leden až březen 2015

Základní popis produktu

Produkt jednorázového investičního životního pojištění, který investuje do cenného papíru se 100% kapitálovou ochranou vložené investice. Výnos je odvozen od růstu ceny Dresdner WTI Indexu, který je závislý mimo jiné na ceně WTI Crude Oil obchodované na newyorské burze. Součástí produktu je pojištění pro případ smrti a smrti následkem úrazu.

Kategorie rizika a výnosu

Allianz PETROInvest 3	1	2	3	4	5	6	7
Allianz PETROInvest 4	1	2	3	4	5	6	7

Vývoj ceny Dresdner WTI



Charakteristika produktu

	Allianz PETROInvest III	Allianz PETROInvest IV
Kapitálová ochrana	100 %	100 %
ISIN	DE000DRORSJ2	DE000CZ29TJ8
Počátek pojištění	16.3.2009	17.8.2009
Konec pojištění	16.3.2017	16.8.2017
Pojistná doba	8 let	8 let
Podíl rizikové složky	5,58%	1,32%
LockIn k datu 31.3.2015	109,41%	101,32%
Tržní cena k datu 31.3.2015	102,66%	94,17%

Lock In znamená, že v produktu došlo k uzamčení minimálního výnosu v den splatnosti.

Tržní cena vyjadřuje hodnotu podkladového aktiva produktu k uvedenému datu. V případě výplaty části (resp. celé) kapitálové hodnoty před koncem pojištění je vyplácená částka ponížena o poplatky za částečný odkup (resp. předčasné ukončení).

S vámi od A do Z

Allianz 

Allianz GEOinvest

Komentář – leden až březen 2015

Základní popis produktu

Produkt jednorázového investičního životního pojištění, který investuje do cenného papíru se 100% kapitálovou ochranou vložené investice. Výnos je odvozen od vývoje cen různých druhů komodit. Součástí produktu je pojištění pro případ smrti a smrti následkem úrazu.

Struktura produktu

Vybrané komodity jsou zastoupeny následujícími indexy:

SPDR Gold Trust - největší světový fond s investičním zlatem v současnosti.

Dow Jones STOXX 600 Oils & Gas Index - index 600 nejvýznamnějších světových společností zabývajících se těžbou ropy a zemního plynu a jejich následným zpracováním. K nejvýznamnějším společnostem se řadí BP, Total a Royal Dutch Shell.

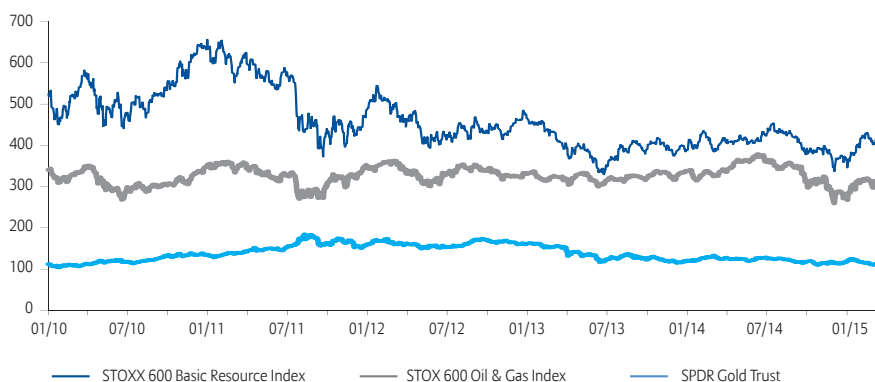
Dow Jones STOXX 600 Basic Resource Index - index 600 nejvýznamnějších světových společností zabývajících se těžbou a zpracováním nerostných surovin. Jedná se např. o uhlí, železnou rudu, hliník, platinu a diamanty. Mezi nejvýznamnější společnosti patří BHP Billiton, Rio Tinto.

Kategorie rizika a výnosu

Allianz GEOinvest

1 2 3 4 5 6 7

Graf – vývoj podkladových indexů



Charakteristika produktu

	Allianz GEOinvest
Kapitálová ochrana	100 %
ISIN	XS0453409533
Počátek pojištění	13.1.2010
Konec pojištění	12.1.2018
Pojistná doba	8 let
Podíl rizikové složky	6,20%
Tržní cena k datu 31.3.2015	103,96%

Tržní cena vyjadřuje hodnotu podkladového aktiva produktu k uvedenému datu. V případě výplaty části (resp. celé) kapitálové hodnoty před koncem pojištění je vyplácená částka ponížena o poplatky za částečný odkup (resp. předčasné ukončení).

S vámi od A do Z

Allianz

Allianz BONUSinvest

Komentář – leden až březen 2015

Základní popis produktu

Produkt jednorázového investičního životního pojištění, který investuje do cenného papíru se 100% kapitálovou ochranou vložené investice. Investice není vázána pouze na jeden akciový index či komoditu, ale je složena z více strategií založených na: akciích, komoditách, měnové diverzifikaci, volatilitě trhu. Součástí produktu je pojištění pro případ smrti a smrti následkem úrazu.

Kategorie rizika a výnosu

Allianz BONUSinvest

1 2 3 4 5 6 7

Graf – vývoj indexu BNP Platinum II



Charakteristika produktu

	Allianz BONUSinvest
Kapitálová ochrana	100 %
Počátek pojištění	30.6.2010
Konec pojištění	29.6.2016
Pojistná doba	6 let
Tržní cena k datu 31.3.2015	103,11%

Allianz BONUSinvest - výpočet průměrného výnosu na základě 24 pozorování. Celkový výnos se určí z průměrného výnosu a jeho vynásobením koeficientem 1,65.

$$1/24 * (\begin{matrix} 1,57 & + & 3,77 & + & 3,98 & + & 3,17 & + & 0,24 & + & 1,28 & + & 4,39 & + & 3,20 & + & 0,58 & + & 1,70 \\ 2,60 & & 1,78 & & -0,40 & & -1,35 & & -1,44 & & -0,55 & & 0,02 & & 0,52 & & -0,61 & & \end{matrix}) * 1,65$$

Tržní cena vyjadřuje hodnotu podkladového aktiva produktu k uvedenému datu. V případě výplaty části (resp. celé) kapitálové hodnoty před koncem pojištění je vyplácená částka ponížena o poplatky za částečný odkup (resp. předčasné ukončení).

S vámi od A do Z

Allianz

Allianz ENERGYinvest

Komentář – leden až březen 2015

Základní popis produktu

Produkt jednorázového investičního životního pojištění, který investuje do cenného papíru s kapitálovou ochranou vložené investice. Výnos je odvozen od vývoje dynamicky spravovaného indexu odvozeného od vývoje akcií 14 vybraných společností z oblasti energetiky a souvisejících technologií. Dvě varianty se liší ve výši kapitálové ochrany (100% a 85%) a obě lze kombinovat v rámci jedné smlouvy. Součástí produktu je pojištění pro případ smrti a smrti následkem úrazu.

Kategorie rizika a výnosu

Allianz ENERGYinvest 100	1	2	3	4	5	6	7
Allianz ENERGYinvest 85	1	2	3	4	5	6	7

Graf – vývoj indexu UniCredit Group Clean Energy Risk Reduction Strategy Index



Charakteristika produktu

	Allianz ENERGYinvest 100	Allianz ENERGYinvest 85
Kapitálová ochrana	100%	85%
Počátek pojištění	15.11.2011	15.11.2011
Konec pojištění	14.11.2016	14.11.2016
Pojistná doba	5 let	5 let
Tržní cena k datu 31.3.2015	113,49%	120,14%

V den splatnosti se částka k výplatě vypočte následovně:

ENERGYinvest 100: 100% investované částky + 70% výnosu indexu za celé období.

ENERGYinvest 85: 85% investované částky + 230% výnosu indexu za celé období

Investovanou částkou se míní zaplacené jednorázové pojistné snížené o počáteční poplatky a případně navýšené o udělený obchodní bonus.

Tržní cena vyjadřuje hodnotu podkladového aktiva produktu k uvedenému datu. V případě výplaty části (resp. celé) kapitálového hodnoty před koncem pojištění je vyplácená částka ponížena o poplatky za částečný odkup (resp. předčasné ukončení).

S vámi od A do Z

Allianz 

Allianz STARinvest

Komentář – leden až březen 2015

Základní popis produktu

Produkt jednorázového investičního životního pojištění, který investuje do cenného papíru s kapitálovou ochranou vložené investice. Výnos je odvozen od výkonnosti pěti měn zemí TIMBI vůči euru (od počáteční hodnoty). Kladný výnos je započten dvojnásobkem, přičemž maximální výnos je omezen 6 až 18% dle zvolené varianty produktu. Naopak v případě poklesu se započítá pouze polovina. Z takto upravených výnosů jednotlivých měn se vypočte průměrný výnos, přičemž zastoupení jednotlivých měn je rovnoměrné. Pokud je záporný, nahradí se za daný rok nulou. Součástí produktu je pojištění pro případ smrti a smrti následkem úrazu.

Doba trvání	Kapitálová ochrana	Max. návratnost	Kategorie rizika						
3 roky	100%	118%	1	2	3	4	5	6	7
	85%	133%	1	2	3	4	5	6	7
5 let	100%	140%	1	2	3	4	5	6	7
	85%	175%	1	2	3	4	5	6	7

Vývoj měn vůči EUR od počátku pojištění (15.5.2012)

EUR / BRL brazilský real	EUR / IDR indonéská rupie	EUR / MXN mexické peso	EUR / INR indická rupie	EUR / TRY nová turecká lira
-34,63%	-17,28%	6,57%	2,77%	-20,15%

Charakteristika produktu

	STARinvest 100	STARinvest 85	STARinvest 100	STARinvest 85
Kapitálová ochrana	100%	85%	100%	85%
Splatnost	3	3	5	5
Počátek pojištění	15.5.2012	15.5.2012	15.5.2012	15.5.2012
Konec pojištění	15.5.2015	15.5.2015	15.5.2017	15.5.2017
Tržní cena k datu 31.3.2015	101,09%	85,54%	100,93%	84,52%

V den splatnosti se částka k výplatě vypočte následovně:

- STARinvest 100/3:** 100% investované částky + výnos koše měn za celé období. Maximální výnos koše měn je omezen 6% p.a.
- STARinvest 85/3:** 85% investované částky + výnos koše měn za celé období. Maximální výnos koše měn je omezen 16% p.a.
- STARinvest 100/5:** 100% investované částky + výnos koše měn za celé období. Maximální výnos koše měn je omezen 8% p.a.
- STARinvest 85/5:** 85% investované částky + výnos koše měn za celé období. Maximální výnos koše měn je omezen 18% p.a.

Investovanou částkou se míní zaplacené jednorázové pojistné snížené o počáteční poplatek a případně navýšené o udělený obchodní bonus.

Tržní cena vyjadřuje hodnotu podkladového aktiva produktu k uvedenému datu. V případě výplaty části (resp. celé) kapitálové hodnoty před koncem pojištění je vyplácená částka ponížena o poplatky za částečný odkup (resp. předčasná ukončení).

S vámi od A do Z

Allianz 

Allianz QUATROinvest

Komentář – leden až březen 2015

Základní popis produktu

Allianz QUATROinvest je jednorázové investiční životní pojištění s ochranou investovaných prostředků. Vlastnosti produktu zajišťují výplatu 100% investované částky (zaplaceného pojistného sníženého o počáteční poplatek), za předpokladu, že nebude realizováno kreditní riziko. Produkt je veden v Kč, investor nepodstupuje měnové riziko. Emitentem podkladového aktiva, do kterého je investováno pojistné, je UniCredit Bank.

Výnos investovaných prostředků je odvozen od 4 různých druhů aktiv. V případě očekávaného poklesu hodnoty referenčních aktiv je pro výpočet zhodnocení pro daný měsíc použita sazba PRIBOR 1M (Prague InterBank Offering Rate - sazba peněžního trhu) vyhlášená Českou národní bankou.

Popis podkladových instrumentů

Akciová část vyspělých zemí se skládá z poměrného zastoupení tří indexů. Eurostoxx 50 je indexem evropských blue-chips, FTSE 100 zahrnuje 100 společností s nejvyšší kapitalizací sídlících ve Velké Británii a obchodovaných na londýnské burze. Rozvíjející se trhy jsou zastoupeny burzovním certifikátem iShares MSCI Emerging Market ETF, který kopíruje index složený z velkých a středně velkých společností rozvíjejících se regionů. Komoditní složka je tvořena DJ UBS Commodity Index, který je složen z futures kontraktů pro 21 komodit. Realitní trh je zastoupen FTSE EPRA/NAREIT Developed Europe, což je index složený z nejvíce obchodovaných akcií realitních společností Evropy.

Kategorie rizika a výnosu

Allianz QUATROinvest

1 2 3 4 5 6 7

Graf – vývoj podkladového aktiva



Charakteristika produktu

	Allianz QUATROinvest
Kapitálová ochrana	100%
Počátek pojištění	28.2.2013
Konec pojištění	1.9.2018
Pojistná doba	5,5 let
Tržní cena k datu 31.3.2015	98,81%

25%	Akcie vyspělých zemí	Akcie rozvíjejících se trhů	25%
	Eurostoxx 50 FTSE 100, S&P 500	iShares MSCI Emerging Market ETF	
	FTSE EPRA/NAREIT Developed Europe Index	Dow Jones-UBS Commodity Index	
25%	Nemovitosti	Komodity	25%

Tržní cena vyjadřuje hodnotu podkladového aktiva produktu k uvedenému datu. V případě výplaty částí (resp. celé) kapitálové hodnoty před koncem pojištění je vyplácená částka ponížena o poplatky za částečný odkup (resp. předčasné ukončení).

S vámi od A do Z

Allianz

Allianz TITANinvest

Komentář – leden až březen 2015

Základní popis produktu

Allianz TITANinvest je jednorázové investiční životní pojištění s ochranou investovaných prostředků. Vlastnosti produktu zajišťují výplatu 100 %, respektive 90 % investované částky (zaplaceného pojistného sníženého o vstupní poplatek) za předpokladu, že nedojde ke kreditní události emitenta podkladového aktiva. Produkt je veden v KČ, investor nepodstupuje měnové riziko. Emitentem podkladového aktiva, do kterého je investováno pojistné, je UniCredit Bank. Výnos investovaných prostředků je odvozen od výkonnosti koše akcií 10 velkých nadnárodních společností uvedených níže.

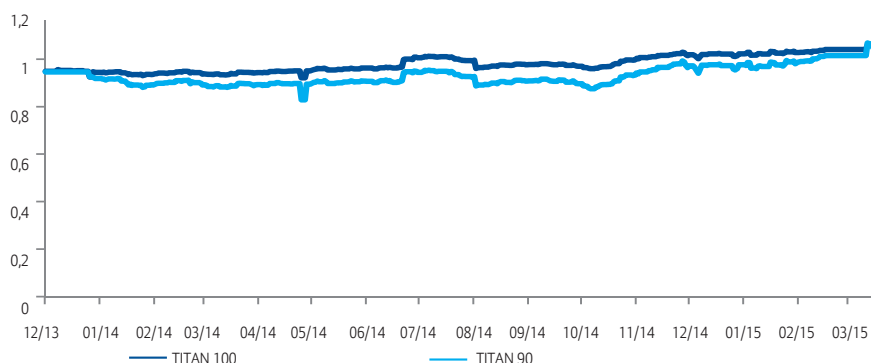
Koš referenčních aktiv

Volkswagen (VOW3 GR Equity)
LVHM LOUIS VUITTON SA (MC FP Equity)
EXXON MOBIL CORP. (XOM US Equity)
NIKE INC. (NKE US Equity)
NESTLE SA (NESN VX Equity)
TOYOTA MOTOR CORP. (7203 JT Equity)
VODAFONE GROUP PLC (VOD LN Equity)
CANON INC. (7751 JT Equity)
ROCHE HOLDING AG (ROG VX Equity)
McDONALD'S CORP. (MCDUS Equity)

Kategorie rizika a výnosu

TITAN 100	1	2	3	4	5	6	7
TITAN 90	1	2	3	4	5	6	7

Graf – vývoj podkladového aktiva



Charakteristika produktu

	TITAN 100	TITAN 90
Kapitálová ochrana	100%	90%
Počátek pojištění	14.12.2013	14.12.2013
Konec pojištění	17.6.2019	17.6.2019
Pojistná doba	5,5 let	5,5 let
Tržní cena k datu 31.3.2015	105,41%	104,54%

Den pozorování	Výnos	Vyřazená akcie
17. listopad 2014	25,73%	NIKE INC. (NKE US Equity)

S vámi od A do Z

Allianz 

Allianz TITANinvest II

Komentář – leden až březen 2015

Základní popis produktu

Allianz TITANinvest II je jednorázové investiční životní pojištění s ochranou investovaných prostředků. Vlastnosti produktu zajišťují výplatu 100%, respektive 90% investované částky (zaplaceného pojistného sníženého o vstupní poplatek) za předpokladu, že nedojde ke kreditní události emitenta podkladového aktiva. Produkt je veden v KČ, investor nepodstupuje měnové riziko. Emitentem podkladového aktiva, do kterého je investováno pojistné, je UniCredit Bank Czech Republic, a.s. Výnos investovaných prostředků je odvozen od výkonnosti koše akcií 10 velkých nadnárodních společností uvedených níže.

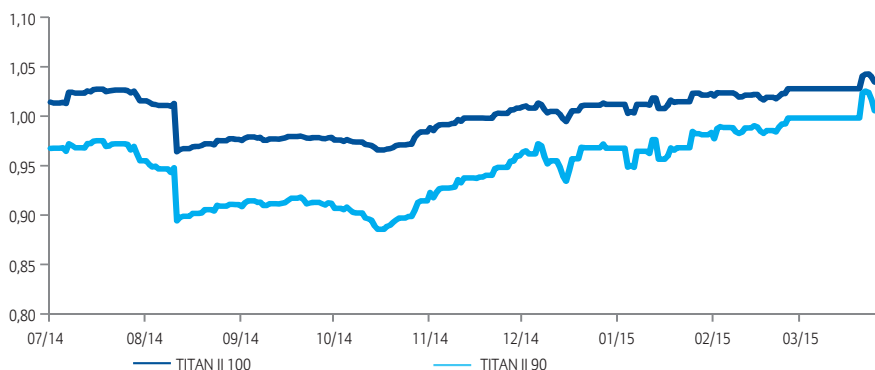
Koš referenčních aktiv

Daimler AG (DAI GY)
GDF SUEZ (MC FP)
SWISS RE AG (SREN VX)
PFIZER INC (PFE UN)
NESTLE SA (NESN VX)
TOYOTA MOTOR CORP. (7203 JT)
VODAFONE GROUP PLC (VOD LN)
PROCTER&GAMBLE CO (PG UN)
BP PLC (BP/LN)
McDONALD'S CORP. (MCD UN)

Kategorie rizika a výnosu

TITAN II 100	1	2	3	4	5	6	7
TITAN II 90	1	2	3	4	5	6	7

Graf – vývoj podkladového aktiva



Charakteristika produktu

	TITAN II 100	TITAN II 90
Kapitálová ochrana	100%	90%
Počátek pojištění	30. 6. 2014	30. 6. 2014
Konec pojištění	20. 12. 2019	20. 12. 2019
Pojistná doba	5,5 let	5,5 let
Tržní cena k datu 31.3.2015	101,20%	96,77%

S vámi od A do Z

Allianz 