

Allianz zajištěné produkty

Komentář: duben - červen 2017

Výkonnost hlavních indexů



*První údaj značí výkonnost za dané období, druhý od začátku roku

Komentář k vývoji na finančních trzích 2Q2017

Světové akciové indexy ve druhém kvartále 2017 mírně zpomalily růst na 3,4 % (MSCI World), dařilo se opět rozvojovým trhům 5,5 % (MSCI Emerging Markets), zatímco akcie v zemích G7 posílily o 3,1 %. Mezi odvětvími se dařilo nejvíce zdravotnickým firmám (6,6 %), průmyslovým podnikům (5 %) a IT (4,6 %). Na opačném konci opět skončily akcie energetických firem (-5,7 %) klesajících s cenou ropy a telekomunikační firmy (-2,0 %) – to byla jediná dvě odvětví, jejichž hodnota ve světovém akciovém indexu poklesla. V evropském indexu Eurostoxx 50 nejvíce vzrostly akcie italské banky Intesa Sanpaolo (+17,4 %), která zveřejnila dobré výsledky za první čtvrtletí roku 2017 a RWE (16,3 %), kterému pomohlo rozhodnutí německého nejvyššího soudu o vrácení „nukleární daně“. Naopak negativně investoři reagovali na zveřejnění výsledků Aholdu (-13 %) mimo jiné kvůli silné konkurenci v USA a podobně po výsledcích poklesla i telekomunikační firma Telefonica (-12 %). Americký index SP 500 posílil o 2,6 %. Index tržní volatility VIX během druhého kvartálu dvakrát vyskočil k 16

bodové hranici, ale na konci čtvrtletí poklesl VIX proti konci března o téměř -10 % na 11,18 bodů.

Měnové trhy

Po konci intervencí se sice česká koruna ještě na konci dubna přiblížila zpět k hranici 27 korun za euro, ale v květnu a červnu následoval růstový trend, který korunu posílil na 26,125 na konci června, a v červenci už koruna testovala hranici 26 korun za euro. Rychlost posílení koruny bude hrát roli také při rozhodování ČNB o zvýšení sazeb. Příliš silný kurz koruny by mohl teoreticky bránit ve zvýšení sazeb, protože bude působit negativně na český vývoz. Druhý kvartál byl na měnových trzích ve znamení oslabování amerického dolaru, který proti koši hlavních měn oslabil o více než -3 %, a proti EUR přibližně o -7 % z 1,067 USD za EUR na 1,143 USD za EUR. Mírněji dolar oslabil o -1,5 % vůči čínskému yuanu z 6,88 yuanu za USD na konci března, na 6,78 yuanů za USD na konci června. Americká centrální banka zvýšila sazby na červnovém zasedání o 25 bazických bodů na 1,25 %, zatímco na druhé straně Atlantiku ECB ponechala sazby ve druhém kvartále beze změny.

Česká republika

České HDP v prvním kvartále meziročně vzrostlo o 3 %, tedy výrazně více než o čtvrtletí dříve (1,9 %). Na ekonomickém růstu se podílí hlavně domácí spotřeba a export, který v prvním kvartále dosáhl rekordních hodnot díky pokračujícímu silnému vývozu aut a chemických produktů, které byly dříve zasaženy odstávkami výrobních kapacit. Nezaměstnanost v červnu dosáhla 4 % a dostává se také na rekordní hodnoty naposledy naměřené v roce 2008. Inflace se snížila z březnových 2,6 % na 2,3 % v červnu, ale zůstává nad měnově politickým cílem. Spolu se slušnými čísly z ekonomiky tak inflace podle některých analytiků umožní ČNB zvýšit sazby v letošním roce. ČNB se tak v regionu staví do role jestřába, zatímco centrální banky v ostatních státech se zatím do zvyšování sazeb příliš nehrnou.

S vámi od A do Z

Allianz 

Allianz zajištěné produkty

Komentář: duben - červen 2017

Evropa

Eurozóna zahájila první čtvrtletí 2017 meziročním růstem o 1,9 %, který podobně jako v předchozích čtvrtletích táhla domácí spotřeba. Inflace v druhém kvartále nedosáhla na 2% cíl monetární ekonomiky a z dubnových 1,9 % poklesla na 1,3 % v červnu. Ekonomický předstihový index ZEW dosáhl svého letošního maxima v červnu 37,7 a v červenci mírně ztratil na 35,6, přičemž se stále jedná o druhou nejlepší letošní hodnotu. Podobně i kompozitní předstihový ukazatel PMI zůstává bezpečně nad 50 bodovou hranicí; aktuálně v červencovém měření vykázal 55,8 bodů. Nezaměstnanost se jen pozvolna blíží 9% hranici, když v červnu i v červenci dosáhla 9,3 % ve srovnání s 9,6 % na konci minulého roku. ECB ponechala depozitní sazby nezměněné na -0,40 %, kam je snížila loni v březnu. Pravděpodobnost zvýšení sazeb ECB v letošním roce se opět snížila pod 10 %.

Spojené státy

Americká ekonomika v prvním kvartále rostla meziročním tempem 2,1 %, podobně jako na konci minulého roku, ale v mezi kvartálním srovnání v prvním čtvrtletí zpomalila na 1,4 % z předchozích 2,1 %. Nezaměstnanost kolísá v druhém kvartále mezi 4,4 % a 4,3 % a v červnu v ekonomice přibýlo 222 tisíc nových pracovních míst oproti očekávaným 178 tisícům. Inflace se z dubnových 2,2 % snížila na 1,6 % v červnu, i přesto FED na svém červnovém zasedání dle očekávání zvýšil základní sazbu a do konce roku očekává ještě jedno zvyšování. Kromě růstu sazeb zůstává v monetární ekonomice důležitým tématem postupné snižování bilance FED, který dříve nakoupil velké objemy státních dluhopisů, aby tím dostal do ekonomiky více peněz. Zakoupené dluhopisy se postupně blíží ke splatnosti a otázkou je, jak s nimi FED naloží.

Čínská ekonomika rostla ve druhém kvartále meziročně o 6,9 % stejně jako na začátku roku a cíl na úrovni 6,5 % za celý rok 2017 tak vypadá dosažitelný. Slušný růst reálné ekonomiky umožní vládě více se zaměřit na snížení finančních rizik spojených s překotným úvěrováním v některých oblastech ekonomiky. Čína vykázala také poměrně vysoké využití výrobních kapacit,

což podle analytiků značí slušnou poptávku a také pokračování politiky uzavírání starších neefektivních továren. Na poli investic se podařilo opět nastartovat růst investic soukromých firem (7,2% meziroční růst v prvním pololetí), jejichž zpomalení musela minulý rok nahradit vláda vlastními investicemi, ty v polovině roku rostou meziročně 12% tempem. Dohromady tak v prvním pololetí dosáhl růst investic 8,6 % oproti 8,1 % v roce 2016.

Indická ekonomika zahájila rok 2017 meziročním růstem o 6,1 %, který však byl téměř o 1 procentní bod pod odhadem analytiků. V posledních měsících se také snižuje tempo růstu průmyslové výroby (1,7 %) oproti 3,0 % v lednu. Domácí prodeje osobních aut (137 tisíc) v červnu klesly na nejnižší hodnotu od poloviny roku 2014. Saldo rozpočtu v březnu dosáhlo -3,5 % HDP, což je o trochu vyšší číslo než ve stejném období před rokem (-3,9 %). Inflace v červnu dosáhla 1,6 %, zatímco loni v létě se pohybovala ještě nad 6 %. Centrální bankéři ponechali hlavní repo sazbu nezměněnou na úrovni 6,25 %.

Ruská ekonomika v začátku roku 2017 vzrostla o 0,5 %, když navázala na hodnotu 0,3 % na konci minulého roku. V prvním kvartále nejrychleji rostl objem dovozu (16,5 %) zatímco objem vývozu vzrostl jen o 7,1 %. Nicméně na konci června byly prodlouženy Evropskou unií ekonomické sankce proti Rusku. Inflace se v druhém kvartále drží nad 4 % a v červnu zrychlila k 4,4 %. Centrální banka ve stejném období snížila hlavní sazbu v ekonomice z 9,75 % v dubnu na 9,00 % v červnu. Po dobu nedávné recese nezaměstnanost zůstala poměrně stabilní a maxima dosáhla 6 % v březnu minulého roku, zatímco letos v červnu vykázala 5,1 %. Ekonomové ale poukazují na to, že statistiku pomohl níže udržet vyšší počet částečných úvazků a neplacená dovolená.

V prvním kvartále pokleslo **brazílské HDP** meziročně jen o -0,4 % a za celý rok 2017 analytici očekávají již kladnou hodnotu 0,5 % po více než dvou letech recese. Zatímco ekonomika se alespoň technicky pravděpodobně přepne do růstového módu, tak Achillovou patou Brazílie se znovu stala politika. Po odvolání předchozí

prezidentky Rousseffové se do skandálu namočil i současný prezident Temer, který se ale nehodlá vzdát svého mandátu a hrozí tak, že se bude opakovat proces odvolání prezidenta, který trval naposledy 11 měsíců. Tato situace výrazně komplikuje rychlé prosazení potřebných reforem.

Komodity

Komoditní index Bloomberg ve druhém kvartále ztratil -3,2 % a pod tlakem je i nadále ropa. Cena ropy Brent poklesla z 50,6 USD za barel na konci března na hodnotu 46 USD za barel na konci června, ztratila tedy přibližně 9 %. Nabídka ropy byla sice zmírněna omezením těžby skupinou OPEC, ale z limitu dostaly výjimku Libye a Nigerie, které se postupně vracejí na světový trh po předchozích propadech vývozu. Podle analytiků export Libye a Nigerie vyváží efekt limitů skupiny OPEC a nebude tak mít velký vliv na posílení ceny ropy.

Zápornou výkonnost ve druhém kvartále vykázaly kovy, a to jak cenné (-3,4 %), tak i průmyslové (-1,4 %). Nejvíce ztratila hodnota mědi dovážené do Číny (-19 %), nikl (-6 %) a hliník (-2 %), mezi cennými kovy pak oproti zlatu (-0,6 %) propadlo stříbro (-9 %), které tak redukovalo dřívější růst ceny. Mezi zemědělskými komoditami pokračoval v poklesu cukr (-18 %) a zlevnila také káva (-11 %) nebo kakao (-9 %). Naopak silně vzrostla cena obilí (19 %) kvůli suchu i nižší plánované osevní ploše v USA, horší produkci v Evropě i trendu nahrazování zvířecích krmiv obilím. Podle analytiků trh s obilím prochází zlomovým bodem, kdy po několikaletém poklesu ceny následuje růstový trend. Podobný scénář se podle odborníků může opakovat i u jiných komodit, které byly dosud pod tlakem, ale díky solidnímu světovému ekonomickému růstu a poklesu ceny dolaru se mohou navrátit k dlouhodobé průměrné ceně.

Ceny námořní dopravy měřené Baltic Dry Index ve druhém kvartále poklesly o -30 %, ale v začátku července opět mírně rostou.

S vámi od A do Z

Allianz 

Allianz EuroIndex I, II, III, CZK I

Komentář: duben - červen 2017

Základní popis produktu

Produkt jednorázového investičního pojištění, který investuje do cenného papíru se 100% kapitálovou ochranou. Hodnota investice je odvozena od vývoje DJ Eurostoxx 50.

Kategorie rizika a výnosu

Allianz EuroIndex

1 2 3 4 5 6 7

Vývoj indexu DJ EuroStoxx 50



	EuroIndex II	EuroIndex III	EuroIndex CZK I
Kapitálová ochrana	Ano	Ano	Ano
Minimální výnos	20%	25%	24%
Počátek pojištění	1. 6. 2007	1. 11. 2007	31. 3. 2008
Konec pojištění	31. 5. 2017	31. 10. 2017	30. 3. 2018
Pojistná doba	10 let	10 let	10 let
Odečet výnosů pro průměr	ročně	čtvrtletně	čtvrtletně
Tržní cena k datu 30. 6. 2017	120,00%	124,63%	124,19%

V případě, že spočtené průměrné zhodnocení je vyšší než minimální hodnota výnosu, bude vyplacena takto spočtená vyšší hodnota výnosu.

EuroIndex II

1/10 * (-18,01 + -44,15 + -42,56 + -37,69 + -54,41 + -39,45 + -28,43 + -21,22 + -33,03 + -21,39)

EuroIndex III

1/40 * (-12,41 + -12,18 + -24,88 + -40,89 + -50,20 + -45,20 + -39,44 + -37,42 + -36,74 + -36,21
-36,08 -35,75 -31,90 -31,85 -41,26 -48,82 -44,04 -48,13 -47,15 -42,61
-38,62 -38,42 -36,39 -30,87 -32,87 -28,03 -30,41 -30,19 -23,67 -17,72
-17,66 -22,21 -31,58 -31,32 -32,79 -31,53 -26,19 -18,96)

EuroIndex CZK I

1/40 * (-7,59 + -16,26 + -32,43 + -44,58 + -33,80 + -20,82 + -18,24 + -18,97 + -29,07 + -24,26
-22,63 -19,06 -21,49 -39,92 -36,15 -31,72 -36,82 -32,35 -27,35 -27,67
-28,26 -20,26 -14,53 -12,86 -11,02 -11,08 -13,56 2,75 -5,62 -14,54
-9,37 -16,10 -21,04 -17,25 -9,30 -4,04 -5,13)

Tržní cena vyjadřuje hodnotu podkladového aktiva produktu k uvedenému datumu. V případě výplaty části (resp. celé) kapitálové hodnoty před koncem pojištění je vyplácena částka ponížena o poplatky za částečný odkup (resp. předčasné ukončení).

S vámi od A do Z

Allianz

Allianz MaxIndex

Komentář: duben - červen 2017

Základní popis produktu

Produkt jednorázového investičního životního pojištění, který investuje do cenného papíru se 100% kapitálovou ochranou všech vložených prostředků a s vlastností zamykáním dosažených výnosů.

K historickému vývoji produktu

Allianz pojišťovna uvedla produkt MAXIndex na trh k 1. 7. 2008. První týdny přinesly dobré výsledky a zhodnocení finančních prostředků klientů (uzamknuté zhodnocení 19,96%). V září roku 2008 došlo v důsledku finanční krize k pádu finančních trhů. Ochranná strategie MAXIndexu prostředky klientů ochránila. Uzamknutá hodnota 19,96% byla zachována díky převodu naprosté většiny investic z akciové složky do konzervativní dluhopisové. Zatímco lidé investující přímo do akcií a akciových fondů zažili i více než 50% propad hodnoty své investice, klienti MAXIndexu mají garantovanou hodnotu plnění k datu 30. 6. 2020. Navíc se v roce 2015, díky pozitivnímu vývoji evropského indexu, posunul Uzamknutý výnos na hodnotu 120,61%.

Kategorie rizika a výnosu

Allianz MaxIndex

1 2 3 4 5 6 7

Vývoj indexu DJ EuroStoxx 50



Charakteristika produktu

	Allianz MaxIndex
Kapitálová ochrana	Ano
Počátek pojištění	1. 7. 2008
Konec pojištění	30. 6. 2020
Pojistná doba	12 let
Uzamknutý výnos k datu 30. 6. 2017	120,61%
Tržní cena	120,98%

Tržní cena vyjadřuje hodnotu podkladového aktiva produktu k uvedenému datu. V případě výplaty části (resp. celé) kapitálové hodnoty před koncem pojištění je vyplacená částka ponížena o poplatky za částečný odkup (resp. předčasného ukončení pojištění).

S vámi od A do Z

Allianz

Allianz PETROInvest IV

Komentář: duben - červen 2017

Základní popis produktu

Produkt jednorázového investičního životního pojištění, který investuje do cenného papíru se 100% kapitálovou ochranou vložené investice. Výnos je odvozen od růstu ceny Dresdner WTI Indexu, který je závislý na ceně WTI Crude Oil obchodované na newyorské burze. Součástí produktu je pojištění pro případ smrti a smrti následkem úrazu.

Kategorie rizika a výnosu

Allianz PETROInvest 4

1 2 3 4 5 6 7

Vývoj ceny Dresdner WTI



Charakteristika produktu

	Allianz PETROInvest IV
100% Kapitálová ochrana	Ano
ISIN	DE000CZ29TJ8
Počátek pojištění	17. 8. 2009
Konec pojištění	16. 8. 2017
Pojistná doba	8 let
Podíl rizikové složky	0,14%
Lock In	101,32%
Tržní cena	94,27%

Pozn.: Lock In znamená, že v produktu došlo k uzamčení minimálního výnosu v den splatnosti.

Tržní cena vyjadřuje hodnotu podkladového aktiva produktu k uvedenému datu. V případě výplaty části (resp. celé) kapitálové hodnoty před koncem pojištění je vyplacená částka ponížena o poplatky za částečný odkup (resp. předčasné ukončení pojištění).

S vámi od A do Z

Allianz 

Allianz GEOinvest

Komentář: duben - červen 2017

Základní popis produktu

Produkt jednorázového investičního životního pojištění, který investuje do cenného papíru se 100% kapitálovou ochranou vložené investice. Výnos je odvozen od vývoje cen různých druhů komodit. Součástí produktu je pojištění pro případ smrti a smrti následkem úrazu.

Struktura produktu

Vybrané komodity jsou zastoupeny následujícími indexy:

SPDR Gold Trust - největší světový fond s investičním zlatem v současnosti.

Dow Jones STOXX 600 Oils & Gas Index - index 600 nejvýznamnějších světových společností zabývajících se těžbou ropy a zemního plynu a jejich následným zpracováním. K nejvýznamnějším společnostem se řadí BP, Total a Royal Dutch Shell.

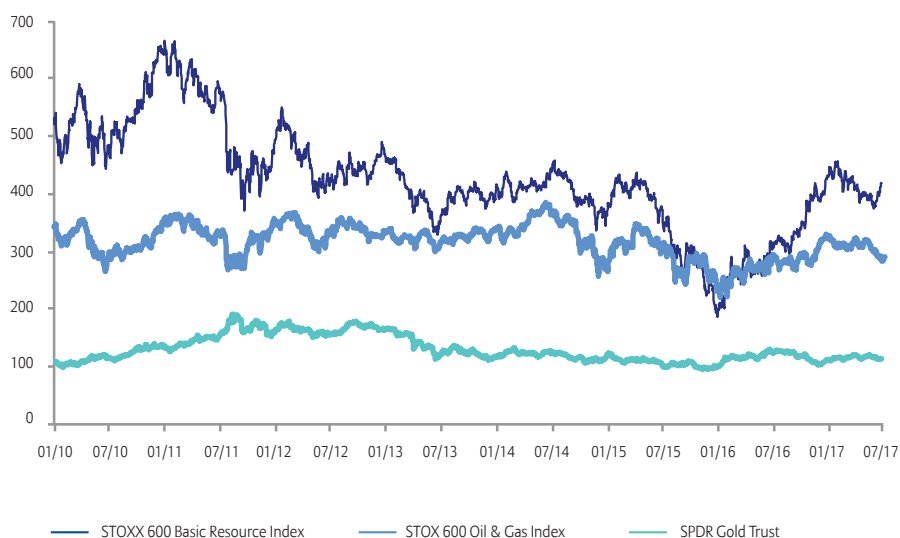
Dow Jones STOXX 600 Basic Resource Index – index 600 nejvýznamnějších světových společností zabývajících se těžbou a zpracováním nerostných surovin. Jedná se např. o uhlí, železnou rudu, hliník, platinu a diamanty. Mezi nejvýznamnější společnosti patří BHP Billiton, Rio Tinto.

Kategorie rizika a výnosu

Allianz GEOinvest

1 2 3 4 5 6 7

Podkladové indexy Geoinvestu



Charakteristika produktu

	Allianz GEOinvest
100% kapitálová ochrana	Ano
ISIN	XS0453409533
Počátek pojištění	13. 1. 2010
Konec pojištění	12. 1. 2018
Pojistná doba	8 let
Podíl rizikové složky	5,78%
Tržní cena k datu 30. 6. 2017	102,98%

Tržní cena vyjadřuje hodnotu podkladového aktiva produktu k uvedenému datu. V případě výplaty části (resp. celé) kapitálové hodnoty před koncem pojištění je vyplacená částka ponížena o poplatky za částečný odkup (resp. předčasné ukončení pojištění)

S vámi od A do Z

Allianz

Allianz STARinvest

Komentář: duben - červen 2017

Základní popis produktu

Produkt jednorázového investičního životního pojištění, který investuje do cenného papíru s kapitálovou ochranou vložené investice. Výnos je odvozen od výkonnosti pěti měn zemí TIMBI vůči euru (od počáteční hodnoty). Kladný výnos je započten dvojnásobkem, přičemž maximální výnos je omezen 6 až 18% dle zvolené varianty produktu. Naopak v případě poklesu se započítá pouze polovina. Z takto upravených výnosů jednotlivých měn se vypočte průměrný výnos, přičemž zastoupení jednotlivých měn je rovnoměrné. Pokud je záporný, nahradí se za daný rok nulou. Součástí produktu je pojištění pro případ smrti a smrti následkem úrazu.

Kategorie rizika a výnosu

STARinvest 100/5

STARinvest 85/5

1	2	3	4	5	6	7
1	2	3	4	5	6	7

Vývoj měn vůči EUR od počátku pojištění (15.5.2012)

EUR / BRL brazilský real	EUR / IDR indonéská rupie	EUR / MXN mexické peso	EUR / INR indická rupie	EUR / TRY nová turecká lira
-34,24%	-22,03%	-18,18%	-1,51%	-68,27%

Charakteristika produktu

	STARinvest 100	STARinvest 85
Kapitálová ochrana	100%	85%
Pojistná doba	5 let	5 let
Počátek pojištění	15.5.2012	15.5.2012
Konec pojištění	14.5.2017	14.5.2017
Tržní cena	100,39%	87,03%

V den splatnosti se částka k výplatě vypočte následovně:

STARinvest 100/5: 100% investované částky + výnos koše měn za celé období.

Maximální výnos koše měn je omezen 8% p.a.

STARinvest 85/5: 85% investované částky + výnos koše měn za celé období.

Maximální výnos koše měn je omezen 18% p.a.

Investovanou částkou se míní zaplacené jednorázové pojistné snížené o počáteční poplatek a případně navýšené o udělený obchodní bonus.

Tržní cena vyjadřuje hodnotu podkladového aktiva produktu k uvedenému datu. V případě výplaty části (resp. celé) kapitálové hodnoty před koncem pojištění je vyplacená částka ponížena o poplatky za částečný odkup (resp. předčasné ukončení pojištění).

S vámi od A do Z

Allianz 

Allianz QUATROinvest

Komentář: duben - červen 2017

Základní popis produktu

Allianz QUATROinvest je jednorázové investiční životní pojištění s ochranou investovaných prostředků. Vlastnosti produktu zajišťují výplatu 100% investované částky (zaplaceného pojistného sníženého o počáteční poplatek), za předpokladu, že nebude realizováno kreditní riziko. Produkt je veden v KČ, investor nepodstupuje měnové riziko. Emitentem podkladového aktiva, do kterého je investováno pojistné, je UniCredit Bank.

Výnos investovaných prostředků je odvozen od 4 různých druhů aktiv. V případě očekávaného poklesu hodnoty referenčních aktiv je pro výpočet zhodnocení pro daný měsíc použita sazba PRIBOR 1M (Prague InterBank Offering Rate - sazba peněžního trhu) vyhlášená Českou národní bankou.

Popis podkladových instrumentů

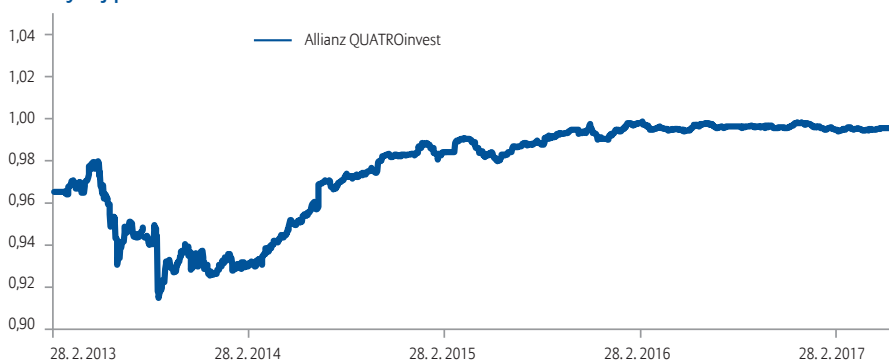
Akciová část vyspělých zemí se skládá z poměrného zastoupení tří indexů. Eurostoxx 50 je indexem evropských blue-chips, FTSE 100 zahrnuje 100 společností s nejvyšší kapitalizací sídlících ve Velké Británii a obchodovaných na londýnské burze. Rozvíjející se trhy jsou zastoupeny burzovním certifikátem iShares MSCI Emerging Market ETF, který kopíruje index složený z velkých a středně velkých společností rozvíjejících se regionů. Komoditní složku tvoří DJ UBS Commodity Index, který je složen z futures kontraktů pro 21 komodit. Realitní trh je zastoupen FTSE EPRA/NAREIT Developed Europe, což je index složený z nejvíce obchodovaných akcií realitních společností Evropy.

Kategorie rizika a výnosu

Allianz QUATROinvest

1 2 3 4 5 6 7

Graf – vývoj podkladového aktiva



Charakteristika produktu

	Allianz QUATROinvest
Kapitálová ochrana	100%
Počátek pojištění	28.2.2013
Konec pojištění	31.8.2018
Pojistná doba	5,5 let
Tržní cena	99,44%

25%	Akcie vyspělých zemí	Akcie rozvíjejících se trhů	25%
	Eurostoxx 50 FTSE 100, S&P 500	iShares MSCI Emerging Market ETF	
	FTSE EPRA/NAREIT Developed Europe Index	Dow Jones-UBS Commodity Index	
25%	Nemovitosti	Komodity	25%

S vámi od A do Z

Allianz

Allianz TITANinvest

Komentář: duben - červen 2017

Základní popis produktu

Allianz TITANinvest je jednorázové investiční životní pojištění s ochranou investovaných prostředků. Vlastnosti produktu zajišťují výplatu 100%, respektivě 90% investované částky (zaplaceného pojistného sníženého o vstupní poplatek) za předpokladu, že nedojde ke kreditní události emitenta podkladového aktiva. Produkt je veden v Kč, investor nepodstupuje měnové riziko. Emitentem podkladového aktiva, do kterého je investováno pojistné, je UniCredit Bank Czech Republic and Slovakia, a.s. Výnos investovaných prostředků je odvozen od výkonnosti koše akcií 10 velkých nadnárodních společností uvedených níže.

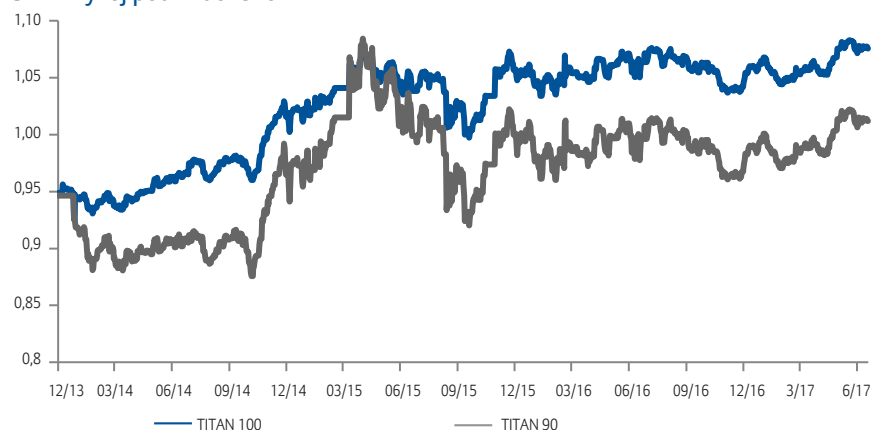
Koš referenčních aktiv

Volkswagen (VOW3 GR Equity)
LVHM LOUIS VUITTON SA (MC FP Equity)
EXXON MOBIL CORP. (XOM US Equity)
NIKE INC. (NKE US Equity)
NESTLE SA (NESN VX Equity)
TOYOTA MOTOR CORP. (7203 JT Equity)
VODAFONE GROUP PLC (VOD LN Equity)
CANON INC. (7751 JT Equity)
ROCHE HOLDING AG (ROG VX Equity)
McDONALD'S CORP. (MCD US Equity)

Kategorie rizika a výnosu

TITAN 100	1	2	3	4	5	6	7
TITAN 90	1	2	3	4	5	6	7

Graf – vývoj podkladového aktiva



Charakteristika produktu

	TITAN 100	TITAN 90
Kapitálová ochrana	100%	90%
Počátek pojištění	14. 12. 2013	14. 12. 2013
Konec pojištění	17. 6. 2019	17. 6. 2019
Pojistná doba	5,5 let	5,5 let
Tržní cena	107,57%	101,18%

Den pozorování	Výnos T100	Výnos T90	Vyřazená akcie
17. listopad 2014	25,73%	25,73%	NIKE INC. (NKE US Equity)
15. květen 2015	33,00%	38,43%	LVHM LOUIS VUITTON SA (MC FP Equity)
16. listopad 2015	19,92%	19,92%	TOYOTA MOTOR CORP. (7203 JT Equity)
17. květen 2016	33,00%	35,21%	McDONALD'S CORP. (MCD US Equity)
15. listopad 2016	8,80%	8,80%	NESTLE SA (NESN VX Equity)
15. květen 2017	16,46%	16,46%	CANON INC. (7751 JT Equity)

S vámi od A do Z

Allianz

Allianz TITANinvest II

Komentář: duben - červen 2017

Základní popis produktu

Allianz TITANinvest je jednorázové investiční životní pojištění s ochranou investovaných prostředků. Vlastnosti produktu zajišťují výplatu 100%, respektive 90% investované částky (zaplaceného pojistného sníženého o vstupní poplatek) za předpokladu, že nedojde ke kreditní události emitenta podkladového aktiva. Produkt je veden v Kč, investor nepodstupuje měnové riziko. Emitentem podkladového aktiva, do kterého je investováno pojistné, je UniCredit Bank Czech Republic and Slovakia, a.s. Výnos investovaných prostředků je odvozen od výkonnosti koše akcií 10 velkých nadnárodních společností uvedených níže.

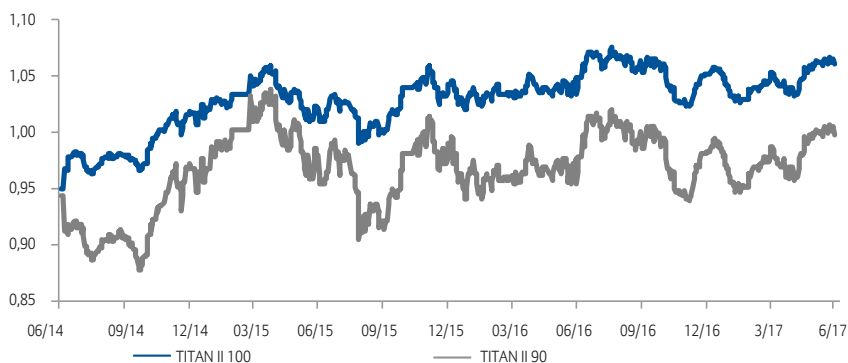
Koš referenčních aktiv

Daimler AG (DAI GY)
GDF SUEZ (ENGI FP)
SWISS RE AG (SREN VX)
PFIZER INC (PFE UN)
NESTLE SA (NESN VX)
TOYOTA MOTOR CORP. (7203 JT)
VODAFONE GROUP PLC (VOD LN)
PROCTER&GAMBLE CO (PG UN)
BP PLC (BP/LN)
McDONALD'S CORP. (MCD UN)

Kategorie rizika a výnosu

TITAN II 100	1	2	3	4	5	6	7
TITAN II 90	1	2	3	4	5	6	7

Graf – vývoj podkladového aktiva



Charakteristika produktu

	TITAN II 100	TITAN II 90
Kapitálová ochrana	100%	90%
Počátek pojištění	30. 6. 2014	30. 6. 2014
Konec pojištění	20. 12. 2019	20. 12. 2019
Pojistná doba	5,5 let	5,5 let
Tržní cena k datu	105,15%	99,48%

Den pozorování	Výnos T100	Výnos T90	Vyřazená akcie
29. květen 2015	33,00%	41,42%	TOYOTA MOTOR CORP. (7203 JT)
30. listopad 2015	24,27%	24,27%	SWISS RE AG (SREN VX)
31. květen 2016	21,16%	21,16%	McDONALD'S CORP. (MCD UN)
30. listopad 2016	8,29%	8,29%	PFIZER INC (PFE UN)
30. květen 2017	19,87%	19,87%	NESTLE SA (NESN VX)

S vámi od A do Z

Allianz

Allianz TITANinvest III

Komentář: duben - červen 2017

Základní popis produktu

Allianz TITANinvest III je jednorázové investiční životní pojištění s ochranou investovaných prostředků. Vlastnosti produktu zajišťují výplatu 95% investované částky (zaplaceného pojistného sníženého o vstupní poplatek) za předpokladu, že nedojde ke kreditní události emitenta podkladového aktiva. Produkt je veden v KČ, investor nepodstupuje měnové riziko. Emitentem podkladového aktiva, do kterého je investováno pojistné, je UniCredit Bank Czech Republic and Slovakia, a.s. Výnos investovaných prostředků je odvozen od výkonnosti koše akcií 12 velkých nadnárodních společností uvedených níže.

Koš referenčních aktiv

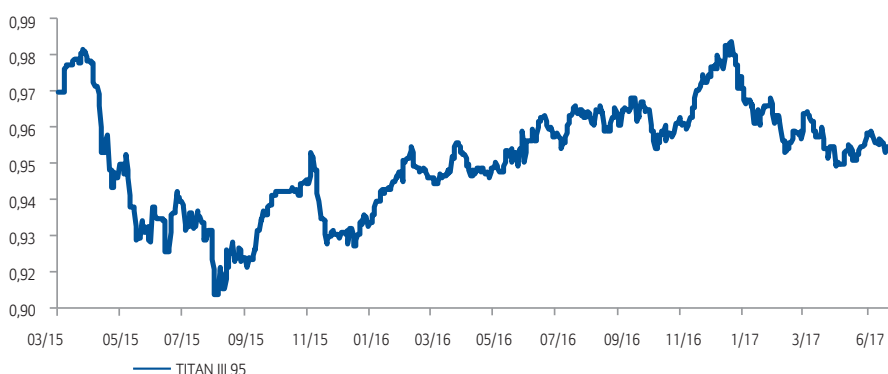
EXXON MOBIL CROP (XOM US Equity)
GENERAL ELECTRIC COMP (GE US Equity)
VERIZON COMM INC (VZ US Equity)
PFIZER INC (PFE US Equity)
SANOFI (SAN FP Equity)
ABB LTD (ABBN VX Equity)
MUNICH RE (MUV2 GY Equity)
HSBC HOLDING PLC (HSBA LN Equity)
SIEMENS AG (SIE GY Equity)
MIZUHO FINANCIAL GROUP (8411 JP Equity)
BHP BILLITON PLC (BLT LN Equity)
REPSOL SA (REP SM Equity)

Kategorie rizika a výnosu

TITAN III

1 2 3 4 5 6 7

Graf – vývoj podkladového aktiva



Charakteristika produktu

	TITAN III 95
Kapitálová ochrana	95%
Počátek pojištění	27. 3. 2015
Konec pojištění	29. 3. 2021
Pojistná doba	6 let
Tržní cena k datu	94,40%

Den pozorování	Výnos	Vyřazená akcie
27. srpen 2015	12,55%	MIZUHO FINANCIAL GROUP
29. únor 2016	17,22%	GENERAL ELECTRIC COMP
30. srpen 2016	8,39%	SIEMENS AG
27. únor 2017	11,67%	HSBC HOLDING PLC

S vámi od A do Z

Allianz 