

# Allianz zajištěné produkty

Komentář – červenec až září 2016

## Výkonnost hlavních indexů



\* První údaj značí výkonnost v daném období, druhý od začátku roku.

## Komentář k vývoji na finančních trzích

### Úvod

Světové akciové trhy měřené indexem MSCI World ve třetím čtvrtletí vzrostly o 4.4% a poměrně rychle vymazaly ztráty způsobené výsledkem britského referenda na konci června. Nejistota způsobená překvapivým rozhodnutím Britů o vystoupení z EU byla v průběhu letních měsíců rychle zapomenuta a investoři hledající výnos poptávali zejména rizikovější aktiva. Díky tomu posílily akciové trhy rozvíjejících se zemí ve třetím čtvrtletí o slušných 8.3% (index MSCI Emerging Markets). Z evropského akciového indexu EUROSTOXX 50 vzrostly nejvíce akcie softwarové firmy SAP (+20.5%) a výrobce sportovního oblečení Adidas (20.3%). Evropským trhům pomohly také akcie bankovních domů, které po dlouhé době vykazaly růst. Pražský index PX vzrostl o 5.7% na hodnotu 863 body. Slušný růst amerických akcií (S&P 500 +3.3%) v silném třetím čtvrtletí zůstal pod světovým průměrem. Obchodování v letních měsících neslo známku nízké volatility, když index VIX se dostal nad hranici 15 bodů jen na začátku července (Brexit) a

v začátku září, ale třetí kvartál zakončil na nízké hodnotě 13.3 bodu.

### Měnové trhy

Během letních měsíců pokračoval pokles britské libry, která proti euru odepsala -3.7%. Trhy se obávají takzvaného tvrdého Brexitu, který bude mít negativní dopad na britskou ekonomiku. Ve třetím čtvrtletí mezi hlavními měnovými páry mírně oslabil dolar proti euru i japonskému jenu, ale hned na začátku října naopak EUR/USD posílil k hranici 1.10, když trhy spekulovaly o zvýšení sazby americkým FED na prosincovém zasedání. Kurz české koruny proti euru se po volitelnějším začátku července navrátil k hodnotě 27.02, kde se obchodoval do konce kvartálu. Proti dolaru koruna posílila o 1.4% a zakončila třetí kvartál těsně nad hodnotou 24 korun za dolar.

### Česká republika

Česká ekonomika pokračuje ve snižování tempa růstu, když sezonně očištěný meziroční růst HDP za druhý kvartál vykázal 2.6%. Zatímco loni růst HDP táhly investice, tak v letošním roce jsou hlavními motory ekonomiky domácí spotřeba a export. Meziroční inflace v září dosáhla 0.5%, ale

růst cen zpomalují klesající náklady na dopravu a potraviny, naopak nejrychleji rostou ceny alkoholických nápojů a cigaret. Ve třetím čtvrtletí pokračoval pokles nezaměstnanosti na 5.2% a počet lidí bez práce se snížil na 378 tisíc oproti 467 tisíc na začátku roku. Česká národní banka na zářijovém zasedání posunula trvání kursového závazku (27 CZK za EUR) o jedno čtvrtletí, když deklarovala, že závazek neopustí dříve než ve druhém kvartále 2017.

### Evropa

Tempo růstu HDP Eurozóny ve druhém čtvrtletí pokleslo z 1.7% na 1.6% a inflace měřená indexem CPI od června vykazuje kladné hodnoty; v září dosáhla 0.4%. S blížícím se koncem roku by měla meziroční inflace zrychlovat kvůli nižší srovnávací základně v minulém roce, kdy došlo k poklesu cen komodit. Rostoucí inflace směrem ke střednědobému cíli 2% může poskytnout argument pro guvernéra ECB k oddálení roz-

S vámi od A do Z

Allianz

# Allianz zajištěné produkty

Komentář – červenec až září 2016

hodnutí o prodloužení programu nákupu evropských dluhopisů, který je zatím vyhlášený do března 2017. Tržní data na začátku října indikují pravděpodobnost snížení sazeb ECB v prosinci na 16%, což je výrazný pokles z hodnoty téměř 80% na začátku července. Cenová stabilita je jediným cílem ECB, oproti americkému FED, který má cíle hned tři: maximální zaměstnanost, cenová stabilita a mírné dlouhodobé úrokové sazby. Proto se analytici při předvídaní chování americké centrální banky zaměřují nejen na inflaci a úrokové sazby, ale i na trh práce.

## Spojené státy

Americká ekonomika ve druhém kvartále vzrostla meziročně o 1.3% a pokračuje tak v postupném snižování tempa růstu, které kulminovalo v prvním čtvrtletí 2015 (3.3%). Inflace měřená meziroční změnou indexu CPI se v září vrátila zpět na 1.1% po poklesu k 0.8% v srpnu. Zatímco centrální banky v Japonsku a Velké Británii přemýšlejí, jak dále uvolnit měnovou politiku, tak americký FED se snaží naopak postupně zvýšit základní sazbu a měnovou politiku tím utáhnout. Letos zatím FED základní sazbu ponechal beze změny, ale členové rady FED stále očekávají jedno zvýšení základní sazby v letošním roce. Podobný názor mají i finanční trhy, které na začátku října indikují 66% pravděpodobnost zvýšení sazby na prosincovém zasedání; a to i přes mírně horší čísla z trhu práce: v září americká ekonomika přidala 156 tisíc pracovních míst oproti očekávaným 172 tisícům, a nezaměstnanost se nepatrně zvýšila z 4.9% na 5.0%.

## Země skupiny BRIC

**Čínská** ekonomika ve druhém čtvrtletí vrostla meziročně o 6.7%. Stejně tempo růstu jako v prvním čtvrtletí mírně překonalo očekávání analytiků (6.6%). Hladký průběh čínských ekonomických dat bez výraznějších skoků není typický pro ekonomické časové řady, a naznačuje pravděpodobnost možné manipulace se statistickými daty. Nicméně podle analytiků se Číně daří pomocí oslabování měny a navyšování úvěrů velkých podniků pozvolně snižovat růst ekonomiky směrem k dlouhodobě udržitelným hodnotám. Stále nízký podíl spotřeby na čínském HDP oproti vyspělým zemím umožňuje Číně nadále růst skrze transformaci z výrobní ekonomiky na spotřební ekonomiku. Na druhou stranu strukturální přeměna ekonomiky na spotřební je spíše dlouhodobá záležitost, a proto Číňané stále hledají opatření pro podporu velkých výrobních podniků - například pomocí zvýšení kvót pro investice ze zahraničí.

**Indie** ve druhém čtvrtletí zmírnila meziroční růst na 7.1% z 7.9% v prvním čtvrtletí, ale stále zůstává jednou z nejrychleji rostoucí ekonomikou. Indická centrální banka na začátku října snížila základní sazbu z 6.50% na 6.25%, a to hned na prvním zasedání bankovní rady pod vedením nového guvernéra Urjita Patela. Zatímco minulý guvernér Raghuram Rajan bojoval s inflací, tak nový guvernér se snaží spíše podpořit růst ekonomiky. Snížení sazby na úroveň z roku 2011 umožnilo nejen zmírnění inflace měřené meziroční změnou indexu CPI v srpnu na 5% z 6% v červenci, ale také normální průběh monzunového období a nízké ceny ropy na světových trzích. Pro březen 2017 indická centrální banka odhaduje inflaci na 5%.

**Rusko** ve druhém kvartále dále zmírnilo tempo poklesu HDP na -0.6% z -1.2% v prvním kvartále a postupně se stabilizuje i inflace, když index CPI v září vykázal meziroční růst o 6.4%, oproti růstu 15.7% před rokem. Předstihové indexy nákupních manažerů ve výrobním průmyslu (PMI) se ve třetím čtvrtletí pohybují převážně nad 50 bodovou hranicí, která označuje pozitivní výhled. PMI index nákupních manažerů ve službách se drží nad 50 body už od letošního února. Rusko v minulém roce překonalo Spojené státy v objemu exportu pšenice a v letošním roce pravděpodobně přeskočí i Evropskou unii a stane se tak opět světovým lídrem, poprvé od dob carského Ruska. Zatímco se ekonomika dostává z nejhoršího, ruská státní дума projednává vládní rozpočet na další tři roky. Ruské ministerstvo financí chce snížit prohlubující se schodek státního rozpočtu (letos je odhadován na 3.7%) o 1% ročně do roku 2019. Snížit by se měly především náklady na zbrojení a jedinou rostoucí položkou jsou sociální dávky.

**Brazílie** ve druhém čtvrtletí zmírnila tempo poklesu HDP z -5.4% na -3.8% a inflace měřená meziroční změnou indexu CPI v září poklesla na 8.5% ze srpnových 9.0%. Brazílský předstihový PMI index (zpracovatelský průmysl a služby) se po propadu v druhém kvartále na hodnotu 39 bodu zvýšil na 46 bodu v září, ale stále zůstává v negativním teritoriu. Ekonomiku zpomaluje klesající domácí poptávka způsobená rostoucí nezaměstnaností (11.8% v září) a menší objem úvěrů. Nová vláda se snaží v kongresu prosadit zákony vedoucí k fiskální odpovědnosti a vyslat tak zahraničním investorům pozitivní signál.

## Komodity

Cena ropy Brent se po většinu třetího kvartálu obchodovala v rozmezí 40 až 50 USD za barel a září zakončila na 49 USD. Právě v závěru kvartálu se skupina zemí vyvážejících ropu OPEC shodla na snížení produkce poprvé po 8 letech. Ačkoliv omezení množství vytěžené ropy není příliš velké, tak trh zohledňuje úspěch jednání v rámci OPEC. Podle předběžných informací by se k dohodě mohlo přidat i Rusko. Kromě dohody OPEC podpořily cenu ropy také klesající zásoby surové ropy v USA.

Ve třetím čtvrtletí zaznamenalo silný růst palladium kvůli vysoké poptávce automobilek a silnějšímu kurzu jihoafrického randu, který zvyšuje náklady na těžbu. V automobilovém průmyslu se palladium používá na výrobu katalyzátoru. Mezi základními kovy vzrostly nejvíce ceny zinku (+13%) a niklu (+12%) zatímco cena železné rudy (0.4%) stagnovala. Zlato ve třetím kvartálu ztratilo -0.5%, ale na začátku října propadlo během několika dní o -5%. Mezi zemědělskými komoditami klesaly ceny sójových bobů (-19%), pšenice (-7%) a kukuřice (-6%), na druhou stranu posílil cukr (+12%) a bavlna (+9%); a k růstu se vrátil i palmový olej (+12%). Ceny námořní přepravy měřené Baltic Dry indexem pokračovaly ve třetím kvartále v růstu o 33%.

S vámi od A do Z

Allianz 

# Allianz EuroIndex I, II, III, CZK I

Komentář – červenec až září 2016

## Základní popis produktu

Produkt jednorázového investičního pojištění, který investuje do cenného papíru se 100% kapitálovou ochranou. Hodnota investice je odvozena od vývoje DJ Eurostoxx 50.

## Kategorie rizika a výnosu

Allianz EuroIndex

1 2 3 4 5 6 7

## Vývoj indexu DJ EuroStoxx 50



	EuroIndex I	EuroIndex II	EuroIndex III	EuroIndex CZK I
Kapitálová ochrana	100 %	100 %	100 %	100 %
Mínimální výnos	20%	20%	25%	24%
Počátek pojištění	1.1.2007	1.6.2007	1.11.2007	31.3.2008
Konec pojištění	31.12.2016	31.5.2017	31.10.2017	30.3.2018
Pojistná doba	10 let	10 let	10 let	10 let
Odečet výnosů pro průměr	ročně	ročně	čtvrtletně	čtvrtletně
Tržní cena k datu 30.9.2016	119,53%	119,54%	124,40%	124,83%

V případě, že spočtené průměrné zhodnocení je vyšší než minimální hodnota výnosu, bude vyplacena takto spočtená vyšší hodnota výnosu.

### EuroIndex I

1/10 \* ( 6,63 + -42,18 + -27,80 + -31,63 + -45,41 + -36,41 + -24,93 + -22,89 + -21,16 + )

### EuroIndex II

1/10 \* ( -18,01 + -44,15 + -42,56 + -37,69 + -54,41 + -39,45 + -28,43 + -21,22 + -33,03 + )

### EuroIndex III

1/40 \* ( -12,41 + -12,18 + -24,88 + -40,89 + -50,20 + -45,20 + -39,44 + -37,42 + -36,74 + -36,21  
 -36,08 -35,75 -31,90 -31,85 -41,26 -48,82 -44,04 -48,13 -47,15 -42,61  
 -38,62 -38,42 -36,39 -30,87 -32,87 -28,03 -30,41 -30,19 -23,67 -17,72  
 -17,66 -22,21 -31,58 -31,32 -32,79 )

### EuroIndex CZK I

1/40 \* ( -7,59 + -16,26 + -32,43 + -44,58 + -33,80 + -20,82 + -18,24 + -18,97 + -29,07 + -24,26  
 -21,58 -19,06 -21,49 -39,92 -36,15 -31,43 -36,70 -31,13 -27,35 -27,67  
 -28,26 -20,26 -14,53 -12,86 -11,02 -11,08 -13,56 2,75 -5,62 -14,54  
 -9,37 -16,10 -21,04 -17,25 )

Tržní cena vyjadřuje hodnotu podkladového aktiva produktu k uvedenému datu. V případě výplaty části (resp. celé) kapitálové hodnoty před koncem pojištění je vyplácená částka ponížena o poplatky za částečný odkup (resp. předčasné ukončení).

S vámi od A do Z

Allianz

# Allianz MaxIndex

Komentář – červenec až září 2016

## Základní popis produktu

Produkt jednorázového investičního životního pojištění, který investuje do cenného papíru se 100% kapitálovou ochranou všech vložených prostředků a s vlastností zamykání dosažených výnosů.

## K historickému vývoji produktu

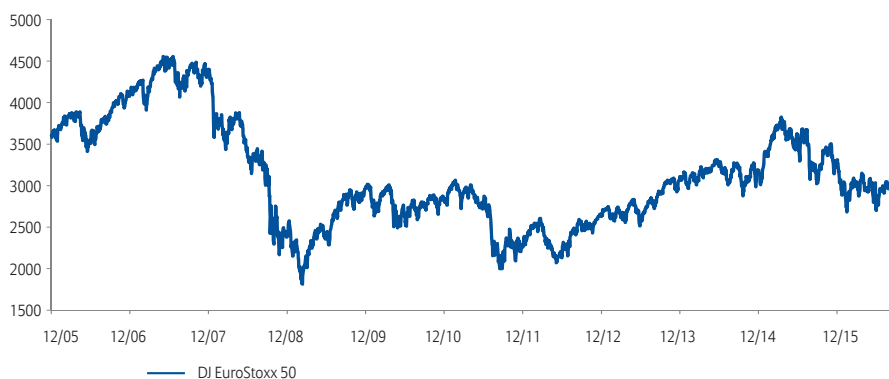
Allianz pojišťovna uvedla produkt MAXIndex na trh k 1. 7. 2008. První týdny přinesly dobré výsledky a zhodnocení finančních prostředků klientů (uzamknuté zhodnocení 19,96%). V září roku 2008 došlo v důsledku finanční krize k pádu finančních trhů. Ochranná strategie MAXIndexu prostředky klientů ochránila. Uzamknutá hodnota 19,96% byla zachována díky převodu naprosté většiny investic z akciové složky do konzervativní dluhopisové. Zatímco lidé investující přímo do akcií a akciových fondů zažili i více než 50% propad hodnoty své investice, klienti MAXIndexu mají garantovanou hodnotu plnění k datu 30. 6. 2020. Navíc se v letošním roce, díky pozitivnímu vývoji evropského indexu, posunul uzamknutý výnos na hodnotu 120,61%.

## Kategorie rizika a výnosu

Allianz MaxIndex

1 2 3 4 5 6 7

## Vývoj indexu DJ EuroStoxx 50



## Charakteristika produktu

	Allianz MaxIndex
Kapitálová ochrana	100 %
Počátek pojištění	1.7.2008
Konec pojištění	30.6.2020
Pojistná doba	12 let
Uzamknutý výnos k datu 30.9.2016	120,61%
Tržní cena k datu 30.9.2016	122,18%

Tržní cena vyjadřuje hodnotu podkladového aktiva produktu k uvedenému datu. V případě výplaty části (resp. celé) kapitálové hodnoty před koncem pojištění je vyplácená částka ponížena o poplatky za částečný odkup (resp. předčasné ukončení).

Uzamknutý výnos znamená, že v produktu došlo k uzamčení minimálního výnosu v den splatnosti.

S vámi od A do Z

Allianz

# Allianz PETROInvest 3, 4

Komentář – červenec až září 2016

## Základní popis produktu

Produkt jednorázového investičního životního pojištění, který investuje do cenného papíru se 100% kapitálovou ochranou vložené investice. Výnos je odvozen od růstu ceny Dresdner WTI Indexu, který je závislý mimo jiné na ceně WTI Crude Oil obchodované na newyorské burze. Součástí produktu je pojištění pro případ smrti a smrti následkem úrazu.

## Kategorie rizika a výnosu

Allianz PETROInvest 3	1	2	3	4	5	6	7
Allianz PETROInvest 4	1	2	3	4	5	6	7

## Vývoj ceny Dresdner WTI



## Charakteristika produktu

	Allianz PETROInvest III	Allianz PETROInvest IV
Kapitálová ochrana	100 %	100 %
ISIN	DE000DRORSI2	DE000CZ29TI8
Počátek pojištění	16.3.2009	17.8.2009
Konec pojištění	15.3.2017	16.8.2017
Pojistná doba	8 let	8 let
Podíl rizikové složky	0,85%	0,21%
LockIn k datu 30.9.2016	109,40%	101,32%
Tržní cena k datu 30.9.2016	99,87%	94,31%

Lock In znamená, že v produktu došlo k uzamčení minimálního výnosu v den splatnosti.

Tržní cena vyjadřuje hodnotu podkladového aktiva produktu k uvedenému datu. V případě výplaty části (resp. celé) kapitálové hodnoty před koncem pojištění je vyplácená částka ponížena o poplatky za částečný odkup (resp. předčasné ukončení).

S vámi od A do Z

Allianz 

# Allianz GEOinvest

Komentář – červenec až září 2016

## Základní popis produktu

Produkt jednorázového investičního životního pojištění, který investuje do cenného papíru se 100% kapitálovou ochranou vložené investice. Výnos je odvozen od vývoje cen různých druhů komodit. Součástí produktu je pojištění pro případ smrti a smrti následkem úrazu.

## Struktura produktu

Vybrané komodity jsou zastoupeny následujícími indexy:

**SPDR Gold Trust** - největší světový fond s investičním zlatem v současnosti.

**Dow Jones STOXX 600 Oils & Gas Index** - index 600 nejvýznamnějších světových společností zabývajících se těžbou ropy a zemního plynu a jejich následným zpracováním. K nejvýznamnějším společnostem se řadí BP, Total a Royal Dutch Shell.

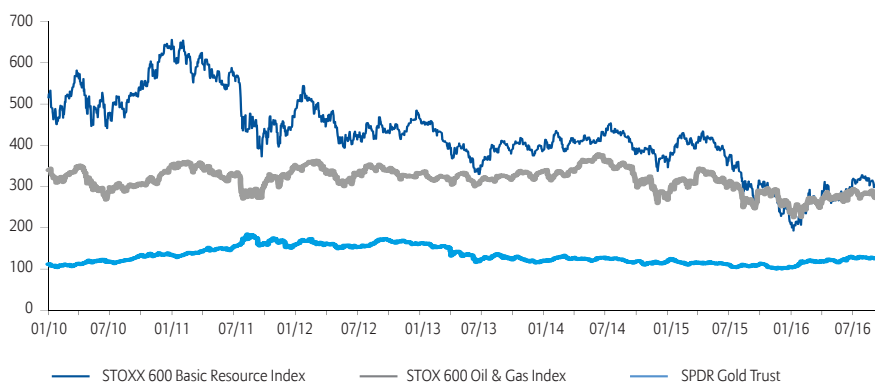
**Dow Jones STOXX 600 Basic Resource Index** - index 600 nejvýznamnějších světových společností zabývajících se těžbou a zpracováním nerostných surovin. Jedná se např. o uhlí, železnou rudu, hliník, platinu a diamanty. Mezi nejvýznamnější společnosti patří BHP Billiton, Rio Tinto.

## Kategorie rizika a výnosu

Allianz GEOinvest

1 2 3 4 5 6 7

## Graf – vývoj podkladových indexů



## Charakteristika produktu

	Allianz GEOinvest
Kapitálová ochrana	100 %
ISIN	XS0453409533
Počátek pojištění	13.1.2010
Konec pojištění	12.1.2018
Pojistná doba	8 let
Podíl rizikové složky	4,91%
Tržní cena k datu 30.9.2016	103,18%

Tržní cena vyjadřuje hodnotu podkladového aktiva produktu k uvedenému datu. V případě výplaty části (resp. celé) kapitálové hodnoty před koncem pojištění je vyplácená částka ponížena o poplatky za částečný odkup (resp. předčasné ukončení).

S vámi od A do Z

Allianz

# Allianz RAPIDinvest

Komentář – červenec až září 2016

## Základní popis produktu

Produkt jednorázového investičního životního pojištění, který investuje do cenného papíru s kapitálovou ochranou vložené investice. Výnos je odvozen od vývoje akciových trhů rozvíjejících se zemí. Dvě varianty produktu se liší ve výši kapitálové ochrany (100% a 85%) a obě lze kombinovat v rámci jedné smlouvy. Součástí produktu je pojištění pro případ smrti a smrti následkem úrazu.

Zhodnocení produktu je odvozeno od indexu BNP Paribas Emerging Markets Rapid CZK ER.

## Kategorie rizika a výnosu

Allianz RAPIDinvest 100	1	2	3	4	5	6	7
Allianz RAPIDinvest 85	1	2	3	4	5	6	7

## Graf – vývoj indexu BNP Paribas Emerging Markets Rapid CZK ER Index



## Charakteristika produktu

	Allianz RAPIDinvest 100	Allianz RAPIDinvest 85
Kapitálová ochrana	100 %	85 %
Počátek pojištění	20.4.2011	20.4.2011
Konec pojištění	19.4.2017	19.4.2017
Pojistná doba	6 let	6 let
Tržní cena k datu 30.9.2016	100,60%	85,38%

Allianz RAPIDinvest 100 – výpočet průměrného výnosu na základě 24 pozorování. Celkový výnos se určí z průměrného výnosu a jeho vynásobením koeficientem 1,00.

$$1/24 * ( \begin{matrix} -3,38 & + & -10,80 & + & -12,84 & + & -10,28 & + & -9,91 & + & -8,69 & + & -3,80 & + & -6,29 & + & -12,12 & + & -11,65 \\ -15,95 & & -13,86 & & -10,55 & & -11,18 & & -13,03 & & -12,16 & & -14,02 & & -12,59 & & -15,51 & & -11,11 \\ -12,96 & & & & & & & & & & & & & & & & & & & \end{matrix} ) * 1,00$$

Allianz RAPIDinvest 85 – výpočet průměrného výnosu na základě 24 pozorování. Celkový výnos se určí z průměrného výnosu a jeho vynásobením koeficientem 2,50.

$$1/24 * ( \begin{matrix} -3,38 & + & -10,80 & + & -12,84 & + & -10,28 & + & -9,91 & + & -8,69 & + & -3,80 & + & -6,29 & + & -12,12 & + & -11,65 \\ -15,95 & & -13,86 & & -10,55 & & -11,18 & & -13,03 & & -12,16 & & -14,02 & & -12,59 & & -15,51 & & -11,11 \\ -12,96 & & & & & & & & & & & & & & & & & & & \end{matrix} ) * 2,50$$

Pozn.: Tabulka a graf uvádějí vývoj a zhodnocení podkladového indexu BNP. V den splatnosti se zhodnocení vypočte jako průměr všech 24 pozorovaných hodnot indexu BNP a vynásobí se 1,00 u RapidInvestu 100 a 2,50 u RapidInvestu 85.

Tržní cena vyjadřuje hodnotu podkladového aktiva produktu k uvedenému datu. V případě výplaty části (resp. celé) kapitálové hodnoty před koncem pojištění je vyplácená částka ponížena o poplatky za částečný odkup (resp. předčasné ukončení).

S vámi od A do Z

Allianz

# Allianz ENERGYinvest

Komentář – červenec až září 2016

## Základní popis produktu

Produkt jednorázového investičního životního pojištění, který investuje do cenného papíru s kapitálovou ochranou vložené investice. Výnos je odvozen od vývoje dynamicky spravovaného indexu odvozeného od vývoje akcií 14 vybraných společností z oblasti energetiky a souvisejících technologií. Dvě varianty se liší ve výši kapitálové ochrany (100% a 85%) a obě lze kombinovat v rámci jedné smlouvy. Součástí produktu je pojištění pro případ smrti a smrti následkem úrazu.

## Kategorie rizika a výnosu

Allianz ENERGYinvest 100	1	2	3	4	5	6	7
Allianz ENERGYinvest 85	1	2	3	4	5	6	7

## Graf – vývoj indexu UniCredit Group Clean Energy Risk Reduction Strategy Index



## Charakteristika produktu

	Allianz ENERGYinvest 100	Allianz ENERGYinvest 85
Kapitálová ochrana	100%	85%
Počátek pojištění	15.11.2011	15.11.2011
Konec pojištění	14.11.2016	14.11.2016
Pojistná doba	5 let	5 let
Tržní cena k datu 30.9.2016	109,70%	113,62%

V den splatnosti se částka k výplatě vypočte následovně:

**ENERGYinvest 100:** 100% investované částky + 70% výnosu indexu za celé období.

**ENERGYinvest 85:** 85% investované částky + 230% výnosu indexu za celé období

Investovanou částkou se míní zaplacené jednorázové pojistné snížené o počáteční poplatky a případně navýšené o udělený obchodní bonus.

Tržní cena vyjadřuje hodnotu podkladového aktiva produktu k uvedenému datu. V případě výplaty části (resp. celé) kapitálové hodnoty před koncem pojištění je vyplácena částka ponížena o poplatky za částečný odkup (resp. předčasné ukončení pojištění).

S vámi od A do Z

Allianz 



# Allianz STARinvest

Komentář – červenec až září 2016

## Základní popis produktu

Produkt jednorázového investičního životního pojištění, který investuje do cenného papíru s kapitálovou ochranou vložené investice. Výnos je odvozen od výkonnosti pěti měn zemí TIMBI vůči euru (od počáteční hodnoty). Kladný výnos je započten dvojnásobkem, přičemž maximální výnos je omezen 6 až 18% dle zvolené varianty produktu. Naopak v případě poklesu se započítá pouze polovina. Z takto upravených výnosů jednotlivých měn se vypočte průměrný výnos, přičemž zastoupení jednotlivých měn je rovnoměrné. Pokud je záporný, nahradí se za daný rok nulou. Součástí produktu je pojištění pro případ smrti a smrti následkem úrazu.

Doba trvání	Kapitálová ochrana	Max. návratnost	Kategorie rizika						
5 let	100%	140%	1	2	3	4	5	6	7
	85%	175%	1	2	3	4	5	6	7

## Vývoj měn vůči EUR od počátku pojištění (15.5.2012)

EUR / BRL brazilský real	EUR / IDR indonéská rupie	EUR / MXN mexické peso	EUR / INR indická rupie	EUR / TRY nová turecká lira
-43,91%	-21,99%	-23,73%	-7,68%	-45,03%

## Charakteristika produktu

	STARinvest 100	STARinvest 85
Kapitálová ochrana	100%	85%
Pojistná doba	5 let	5 let
Počátek pojištění	15.5.2012	15.5.2012
Konec pojištění	14.5.2017	14.5.2017
Tržní cena k datu 30.9.2016	99,75%	86,09%

V den splatnosti se částka k výplatě vypočte následovně:

**STARinvest 100/5:** 100% investované částky + výnos koše měn za celé období.  
Maximální výnos koše měn je omezen 8% p.a.

**STARinvest 85/5:** 85% investované částky + výnos koše měn za celé období.  
Maximální výnos koše měn je omezen 18% p.a.

Investovanou částkou se míní zaplacené jednorázové pojistné snížené o počáteční poplatek a případně navýšené o udělený obchodní bonus.

Tržní cena vyjadřuje hodnotu podkladového aktiva produktu k uvedenému datu. V případě výplaty části (resp. celé) kapitálové hodnoty před koncem pojištění je vyplácená částka ponížena o poplatky za časový odkup (resp. předčasné ukončení).

S vámi od A do Z

Allianz 

# Allianz QUATROinvest

Komentář – červenec až září 2016

## Základní popis produktu

Allianz QUATROinvest je jednorázové investiční životní pojištění s ochranou investovaných prostředků. Vlastnosti produktu zajišťují výplatu 100% investované částky (zaplaceného pojistného sníženého o počáteční poplatek), za předpokladu, že nebude realizováno kreditní riziko. Produkt je veden v Kč, investor nepodstupuje měnové riziko. Emitentem podkladového aktiva, do kterého je investováno pojistné, je UniCredit Bank.

Výnos investovaných prostředků je odvozen od 4 různých druhů aktiv. V případě očekávaného poklesu hodnoty referenčních aktiv je pro výpočet zhodnocení pro daný měsíc použita sazba PRIBOR 1M (Prague InterBank Offering Rate - sazba peněžního trhu) vyhlášená Českou národní bankou.

## Popis podkladových instrumentů

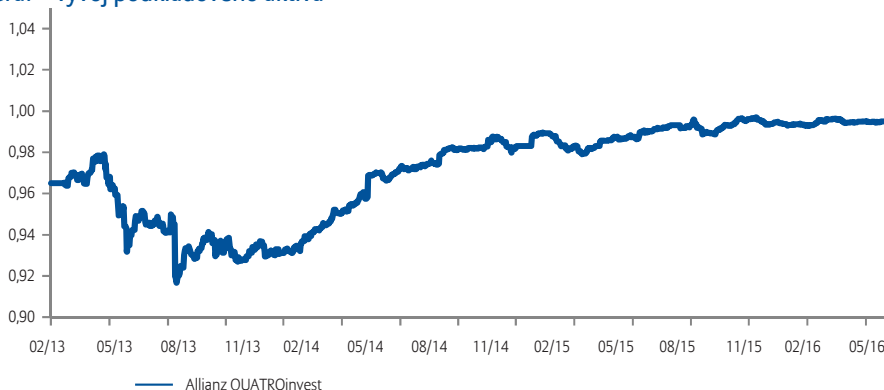
Akciová část vyspělých zemí se skládá z poměrného zastoupení tří indexů. Eurostoxx 50 je indexem evropských blue-chips, FTSE 100 zahrnuje 100 společností s nejvyšší kapitalizací sídlících ve Velké Británii a obchodovaných na londýnské burze. Rozvíjející se trhy jsou zastoupeny burzovním certifikátem iShares MSCI Emerging Market ETF, který kopíruje index složený z velkých a středně velkých společností rozvíjejících se regionů. Komoditní složku tvoří DJ UBS Commodity Index, který je složen z futures kontraktů pro 21 komodit. Realitní trh je zastoupen FTSE EPRA/NAREIT Developed Europe, což je index složený z nejvíce obchodovaných akcií realitních společností Evropy.

## Kategorie rizika a výnosu

Allianz QUATROinvest

1 2 3 4 5 6 7

## Graf – vývoj podkladového aktiva



## Charakteristika produktu

	Allianz QUATROinvest
Kapitálová ochrana	100%
Počátek pojištění	28.2.2013
Konec pojištění	31.8.2018
Pojistná doba	5,5 let
Tržní cena k datu 30.9.2016	99,50%

25%	Akcie vyspělých zemí	Akcie rozvíjejících se trhů	25%
	Eurostoxx 50 FTSE 100, S&P 500	iShares MSCI Emerging Market ETF	
	FTSE EPRA/NAREIT Developed Europe Index	Dow Jones-UBS Commodity Index	
25%	Nemovitosti	Komodity	25%

Tržní cena vyjadřuje hodnotu podkladového aktiva produktu k uvedenému datu. V případě výplaty části (resp. celé) kapitálové hodnoty před koncem pojištění je vyplácená částka ponížena o poplatky za částečný odkup (resp. předčasné ukončení).

S vámi od A do Z

Allianz

# Allianz TITANinvest

Komentář – červenec až září 2016

## Základní popis produktu

Allianz TITANinvest je jednorázové investiční životní pojištění s ochranou investovaných prostředků. Vlastnosti produktu zajišťují výplatu 100%, respektive 90% investované částky (zaplaceného pojistného sníženého o vstupní poplatek) za předpokladu, že nedojde ke kreditní události emitenta podkladového aktiva. Produkt je veden v Kč, investor nepodstupuje měnové riziko. Emitentem podkladového aktiva, do kterého je investováno pojistné, je UniCredit Bank Czech Republic and Slovakia, a.s. Výnos investovaných prostředků je odvozen od výkonnosti koše akcií 10 velkých nadnárodních společností uvedených níže.

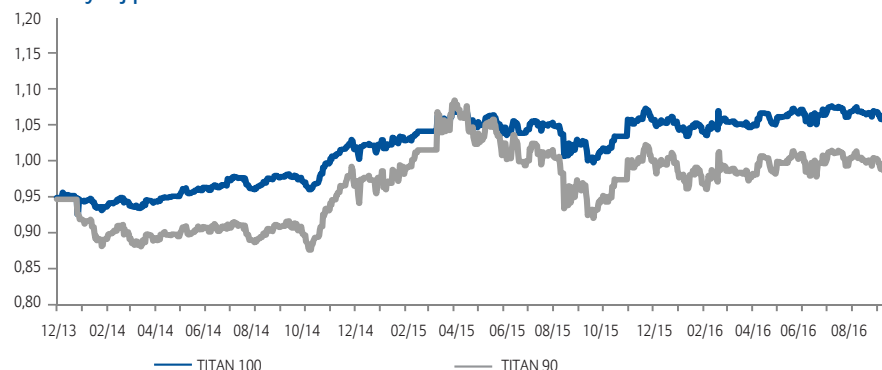
## Koš referenčních aktiv

Volkswagen (VOW3 GR Equity)  
LVHM LOUIS VUITTON SA (MC FP Equity)  
EXXON MOBIL CORP. (XOM US Equity)  
NIKE INC. (NKE US Equity)  
NESTLE SA (NESN VX Equity)  
TOYOTA MOTOR CORP. (7203 JT Equity)  
VODAFONE GROUP PLC (VOD LN Equity)  
CANON INC. (7751 JT Equity)  
ROCHE HOLDING AG (ROG VX Equity)  
McDONALD'S CORP. (MCD US Equity)

## Kategorie rizika a výnosu

TITAN 100	1	2	3	4	5	6	7
TITAN 90	1	2	3	4	5	6	7

## Graf – vývoj podkladového aktiva



## Charakteristika produktu

	TITAN 100	TITAN 90
Kapitálová ochrana	100%	90%
Počátek pojištění	14.12.2013	14.12.2013
Konec pojištění	17.6.2019	17.6.2019
Pojistná doba	5,5 let	5,5 let
Tržní cena k datu 30.9.2016	105,65%	98,61%

Den pozorování	Výnos T100	Výnos T90	Vyřazená akcie
17. listopad 2014	25,73%	25,73%	NIKE INC. (NKE US Equity)
15. květen 2015	33,00%	38,43%	LVHM LOUIS VUITTON SA (MC FP Equity)
16. listopad 2015	19,92%	19,92%	TOYOTA MOTOR CORP. (7203 JT Equity)
17. květen 2016	33,00%	35,21%	McDONALD'S CORP. (MCD US Equity)

S vámi od A do Z

Allianz

# Allianz TITANinvest II

Komentář – červenec až září 2016

## Základní popis produktu

Allianz TITANinvest II je jednorázové investiční životní pojištění s ochranou investovaných prostředků. Vlastnosti produktu zajišťují výplatu 100%, respektive 90% investované částky (zaplaceného pojistného sníženého o vstupní poplatek) za předpokladu, že nedojde ke kreditní události emitenta podkladového aktiva. Produkt je veden v Kč, investor nepodstupuje měnové riziko. Emitentem podkladového aktiva, do kterého je investováno pojistné, je UniCredit Bank Czech Republic and Slovakia, a.s. Výnos investovaných prostředků je odvozen od výkonnosti koše akcií 10 velkých nadnárodních společností uvedených níže.

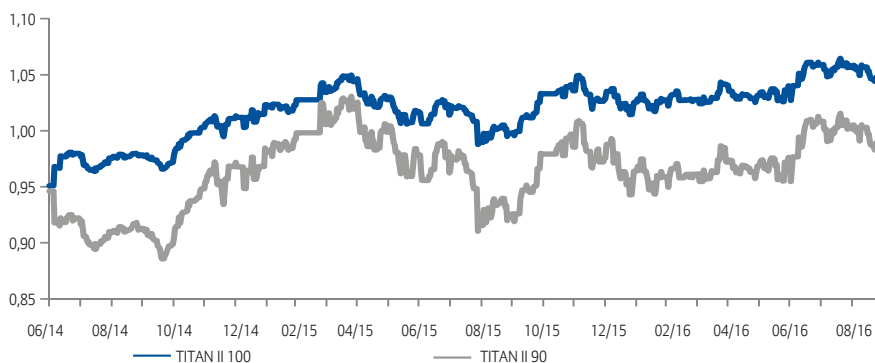
## Koš referenčních aktiv

Daimler AG (DAI GY)  
GDF SUEZ (ENGI FP)  
SWISS RE AG (SREN VX)  
PFIZER INC (PFE UN)  
NESTLE SA (NESN VX)  
TOYOTA MOTOR CORP. (7203 JT)  
VODAFONE GROUP PLC (VOD LN)  
PROCTER&GAMBLE CO (PG UN)  
BP PLC (BP/LN)  
McDONALD'S CORP. (MCD UN)

## Kategorie rizika a výnosu

TITAN II 100	1	2	3	4	5	6	7
TITAN II 90	1	2	3	4	5	6	7

## Graf – vývoj podkladového aktiva



## Charakteristika produktu

	TITAN II 100	TITAN II 90
Kapitálová ochrana	100%	90%
Počátek pojištění	30. 6. 2014	30. 6. 2014
Konec pojištění	20. 12. 2019	20. 12. 2019
Pojistná doba	5,5 let	5,5 let
Tržní cena k datu 30.9.2016	104,68%	98,63%

Den pozorování	Výnos T100	Výnos T90	Vyřazená akcie
29. květen 2015	33,00%	41,42%	TOYOTA MOTOR CORP. (7203 JT)
30. listopad 2015	24,27%	24,27%	SWISS RE AG (SREN VX)
31. květen 2015	21,16%	21,16%	McDONALD'S CORP. (MCD UN)

S vámi od A do Z

Allianz

# Allianz TITANinvest III

Komentář – červenec až září 2016

## Základní popis produktu

Allianz TITANinvest III je jednorázové investiční životní pojištění s ochranou investovaných prostředků. Vlastnosti produktu zajišťují výplatu 95% investované částky (zaplaceného pojistného sníženého o vstupní poplatek) za předpokladu, že nedojde ke kreditní události emitenta podkladového aktiva. Produkt je veden v KČ, investor nepodstupuje měnové riziko. Emitentem podkladového aktiva, do kterého je investováno pojistné, je UniCredit Bank Czech Republic and Slovakia, a.s. Výnos investovaných prostředků je odvozen od výkonnosti koše akcií 12 velkých nadnárodních společností uvedených níže.

## Koš referenčních aktiv

EXXON MOBIL CROP (XOM US Equity)  
GENERAL ELECTRIC COMP (GE US Equity)  
VERIZON COMM INC (VZ US Equity)  
PFIZER INC (PFE US Equity)  
SANOFI (SAN FP Equity)  
ABB LTD (ABBV VX Equity)  
MUNICH RE (MUV2 GY Equity)  
HSBC HOLDING PLC (HSBA LN Equity)  
SIEMENS AG (SIE GY Equity)  
MIZUHO FINANCIAL GROUP (8411 JP Equity)  
BHP BILLITON PLC (BLT LN Equity)  
REPSOL SA (REP SM Equity)

## Kategorie rizika a výnosu

TITAN III

1 2 3 4 5 6 7

## Graf – vývoj podkladového aktiva



## Charakteristika produktu

	TITAN III 95
Kapitálová ochrana	95%
Počátek pojištění	27. 3. 2015
Konec pojištění	29. 3. 2021
Pojistná doba	6 let
Tržní cena k datu 30.9.2016	95,28%

Den pozorování	Výnos	Vyřazená akcie
27. srpen 2015	12,55%	MIZUHO FINANCIAL GROUP
29. únor 2016	17,22%	GENERAL ELECTRIC COMP
30. srpen 2016	8,39	SIEMENS AG

S vámi od A do Z

Allianz