

Pravidelné zveřejňování informací u finančních produktů uvedených v čl. 8 odst. 1, 2 a 2a nařízení (EU) 2019/2088 a v čl. 6 prvním pododstavci nařízení (EU) 2020/852

Název produktu:  
iShares MSCI World ESG Screened UCITS ETF

Identifikační číslo právnické osoby:  
549300PJ834GSEZFD97

## Environmentální a/nebo sociální vlastnosti

### Udržitelnou investicí

se rozumí investice do hospodářské činnosti, která přispívá k environmentálnímu nebo sociálnímu cíli, přičemž žádný environmentální nebo sociální cíl významně nepoškozují a společnosti, do nichž je investováno, dodržují postupy řádné správy a řízení.

### Taxonomie EU je

klasifikační systém stanovený v nařízení (EU) 2020/852, kterým se stanoví seznam **environmentálně udržitelných hospodářských činností**. Uvedené nařízení neobsahuje seznam sociálně udržitelných hospodářských činností. Udržitelné investice s environmentálním cílem mohou, ale nemusí být v souladu s taxonomií.

Měl tento finanční produkt za cíl udržitelné investice?

Ano

Ne

Prováděl **udržitelné investice s environmentálním cílem** ve výši \_\_\_%

**Prosazoval environmentální/sociální (E/S) vlastnosti** a přestože nesledoval cíl udržitelných investic, měl udržitelné investice ve výši \_\_\_%, a to

do hospodářských činností, které se podle taxonomie EU kvalifikují jako environmentálně udržitelné

investice s environmentálním cílem do hospodářských činností, které se podle taxonomie EU kvalifikují jako environmentálně udržitelné

do hospodářských činností, které se podle taxonomie EU nekvalifikují jako environmentálně udržitelné

investice s environmentálním cílem do hospodářských činností, které se podle taxonomie EU nekvalifikují jako environmentálně udržitelné

investice se sociálním cílem

Prováděl **udržitelné investice se sociálním cílem** ve výši \_\_\_%

**Prosazoval E/S vlastnosti, ale neprováděl žádné udržitelné investice**



### Ukazatele udržitelnosti

měří, jak jsou dosaženy environmentální nebo sociální vlastnosti prosazované finančním produktem.

**Do jaké míry byly naplněny environmentální a/nebo sociální vlastnosti prosazované tímto finančním produktem?**

V následující tabulce jsou uvedeny environmentální a sociální charakteristiky, které fond podpořil v průběhu referenčního období. Další informace o těchto environmentálních a sociálních charakteristikách jsou uvedeny v prospektu fondu. V níže uvedené části „Jaké výsledky měly ukazatele udržitelnosti?“, jsou uvedeny informace o tom, do jaké míry fond tyto environmentální a sociální charakteristiky plnil.

### Environmentální a sociální charakteristiky podporované fondem

Vyloučení emitentů zapojených do určitých činností, u nichž se předpokládá, že mají negativní environmentální a/nebo sociální dopady, jako jsou kontroverzní zbraně, jaderné zbraně, civilní střelné zbraně, tabák, těžba fosilních paliv, energie z uhlí, výroba nebo distribuce palmového oleje, těžba ropy a zemního plynu v Arktidě. Vyloučení emitentů s nulovým skórem kontroverze MSCI nebo bez skóre kontroverze MSCI. Vyloučení společností, které byly klasifikovány jako společnosti porušující zásady iniciativy OSN Global Compact. Snížení (o 30 %) intenzity emisí uhlíku ve srovnání s mateřským indexem. Vyloučení emitentů s nulovým skórem kontroverze MSCI nebo bez skóre kontroverze MSCI nebo se skórem kontroverznosti MSCI 1 týkající se (1) využívání půdy a biologické rozmanitosti nebo (2) řízení dodavatelského řetězce.

• **Jaké výsledky měly ukazatele udržitelnosti?**

V následující tabulce jsou uvedeny informace o plnění ukazatelů udržitelnosti používaných k měření dosahování jednotlivých environmentálních a sociálních charakteristik podporovaných fondem, jak je podrobněji popsáno v prospektu fondu.

| Ukazatel udržitelnosti  | Metrika  | Hodnota v referenčním období |
|---|--|------------------------------|
| Vyloučení společností klasifikovaných jako porušující principy OSN Global Compact   | % tržní hodnoty expozice vůči společnostem klasifikovaným jako porušující principy OSN Global Compact  | 0 %                          |
| Snížení emisí uhlíku (o 30 %) ve srovnání s mateřským indexem <sup>^</sup>  | Portfoliový vážený průměr rozsahu 1,2,3, emise skleníkových plynů na milion dolarů EVIC  | 0 %                          |
| Vyloučení emitentů zapojených do určitých činností, které mají negativní vliv na životní prostředí a/nebo sociální dopady <sup>^</sup>  | % tržní hodnoty expozice vůči emitentům, podílejících se na některých činnostech, u kterých se předpokládá negativní vliv na životní prostředí a/nebo společnost <sup>^</sup>            | 33,40 %                      |
| Vyloučení emitentů s nulovým skóre MSCI kontroverze nebo bez skóre MSCI kontroverze   | % tržní hodnoty expozice vůči emitentům s nulovým skóre kontroverze MSCI nebo bez skóre MSCI kontroverze   | 0 %                          |
| Vyloučení emitentů s nulovým skóre kontroverze MSCI nebo bez skóre kontroverze MSCI nebo se skóre kontroverznosti MSCI 1 týkající se (1) využívání půdy a biologické rozmanitosti nebo (2) řízení dodavatelského řetězce <sup>^</sup> | % tržní hodnoty expozice vůči emitentům s nulovým skóre kontroverze MSCI nebo jedna v souvislosti s (1) využíváním půdy a biologické rozmanitosti nebo (2) dodavatelského řetězce řízení | 0 %                          |

<sup>^</sup>Index byl aktualizován v březnu 2023, aby zahrnoval cíl snížení emisí uhlíku, vyloučení kontroverzního skóre a výrobu palmového oleje a těžbu ropy a plynu v Arktidě. Výše uvedené údaje odrážejí výkonnost od data zavedení do konce referenčního období. Fond a referenční index mohly mít expozici vůči emitentům, kteří nesplňují tyto požadavky před tímto datem.

**Hlavní nepříznivé dopady**

jsou nejvýznamnější negativní dopady investičních rozhodnutí na faktory udržitelnosti týkající se environmentálních, sociálních a zaměstnaneckých otázek, dodržování lidských práv a boje proti korupci a úplatkářství.

• **...a ve srovnání s předchozími obdobími?**

Vzhledem k tomu, že se jedná o první referenční období, za které se pravidelně zveřejňují informace o finančních produktech uvedených v čl. 8 odst. 1, 2 a 2a nařízení (EU) 2019/2088 a v čl. 6 prvním pododstavci nařízení (EU) č. 2020/852, nejsou předkládány žádné srovnávací údaje.

• **Jaké byly cíle udržitelných investic, které finanční produkt částečně prováděl, a jak dané udržitelné investice k těmto cílům přispěly?**

Tato část se tohoto fondu netýká, protože nebyl přijat závazek, aby součástí tohoto fondu byly v průběhu referenčního období udržitelné investice. Nicméně některé udržitelné investice součástí investičního portfolia fondu být mohou.

• **Jak významně udržitelné investice, které finanční produkt částečně prováděl, nepoškozovaly žádný environmentální ani sociální cíl udržitelných investic?**

Tato část se tohoto fondu netýká, protože nebyl přijat závazek, aby součástí tohoto fondu byly v průběhu referenčního období udržitelné investice. Nicméně některé udržitelné investice součástí investičního portfolia fondu být mohou.

– **Jak byly zohledněny ukazatele nepříznivých dopadů na faktory udržitelnosti?**

Tato část se tohoto fondu netýká, protože nebyl přijat závazek, aby součástí tohoto fondu byly v průběhu referenčního období udržitelné investice. Nicméně některé udržitelné investice součástí investičního portfolia fondu být mohou.

– **Byly udržitelné investice v souladu s pokyny OECD pro nadnárodní společnosti a s obecnými zásadami OSN v oblasti podnikání a lidských práv? Podrobnosti:**

Tato část se tohoto fondu netýká, protože nebyl přijat závazek, aby součástí tohoto fondu byly v průběhu referenčního období udržitelné investice, nicméně některé udržitelné investice součástí investičního portfolia fondu být mohou.

Taxonomie EU stanoví zásadu „významně nepoškozovat“, podle níž by investice, které jsou v souladu s taxonomií, neměly významně poškozovat cíle taxonomií EU, a je doplněna zvláštními kritérii Unie.

Zásada „významně nepoškozovat“ se uplatňuje pouze u těch podkladových investic finančního produktu, které zohledňují kritéria EU pro environmentálně udržitelné hospodářské činnosti. Podkladové investice zbývající části tohoto finančního produktu kritéria EU pro environmentálně udržitelné hospodářské činnosti nezohledňují.

Ani jiné udržitelné investice nesmějí významně poškozovat žádné environmentální nebo sociální cíle.



## Jak tento finanční produkt zohledňoval hlavní nepříznivé dopady na faktory udržitelnosti?

Následující tabulka obsahuje informace o dopadech hlavních nepříznivých ukazatelů z hlediska udržitelnosti, které tento fond bere v úvahu. Tento fond zvažoval dopady hlavních nepříznivých faktorů z hlediska udržitelnosti ukazatelů tak, že do metodiky svého referenčního indexu zařadil tato minimální kritéria ESG a vylučující kritéria. Investiční manažer určil, že ty nepříznivé ukazatele, které jsou v níže uvedené tabulce označeny jako „F“, byly zohledněny v plném rozsahu, nebo ty, které jsou označeny písmenem „P“ byly zohledněny jen částečně v rámci kritérií pro výběr investic do srovnávacího indexu při každém rebalancování indexu. Nepříznivý dopad je částečně zohledněn, jestliže interní hodnocení společnosti BlackRock stanovilo, že ukazatel udržitelnosti částečně splňuje zákonnou definici nepříznivého dopadu uvedenou v příloze 1 nařízení (EU) 2019/2088 o regulačních technických normách („RTS“). Zásadní nepříznivý dopad je plně zohledněn v případě, že interní posouzení společnosti BlackRock stanovilo, že ukazatel udržitelnosti odpovídá v plném rozsahu regulační definici uvedené v příloze 1 nařízení (EU) 2019/2088 RTS.

| Ukazatel udržitelnosti  |  |  |  |  |   |
|---|--|--|--|--|---|
| Faktor nepříznivě ovlivňující udržitelnost  | Minimální % snížení intenzity emisí uhlíku a cíle potenciálních emisí uhlíku | Vyloučení emitentů na základě některých kontrol životního prostředí (uvedeno výše) | Vyloučení emitentů založené na jejich MSCI ESG skóre kontroverze | Vyloučení emitentů jež porušují Zásady iniciativy OSN Global Compact | Vyloučení emitentů jež mají jakoukoliv vazbu na kontroverzní zbraně |
| Emise skleníkových plynů  | P  |  |  |  |   |
| Intenzita emisí skleníkových plynů podniku, do něhož bylo investováno   | P  |  |  |  |   |
| Expozice vůči společnostem působícím v odvětví fosilních paliv  |  | P  |  |  |   |
| Činnosti s negativním dopadem na oblasti citlivé z hlediska biologické rozmanitosti   |  |  | P  |  |   |
| Emise do vody   |  |  | P  |  |   |
| Podíl nebezpečného a radioaktivního odpadu  |  |  | P  |  |   |
| Porušování principů OSN Global Compact a pokynů Organizace pro hospodářskou spolupráci a rozvoj OECD pro Nadnárodní společnosti |  |  | F  | F  |   |
| Expozice vůči kontroverzním zbraním (protipěchotní miny, kazetová munice, chemické a biologické zbraně)                         |  |  |  |  | F   |

\*Index byl aktualizován v březnu 2023, aby zahrnoval cíl snížení emisí uhlíku. Sloupec výše odráží výkonnost fondu od data zahrnutí cíle do konce referenčního období.



Seznam zahrnuje investice, které představují **největší podíl investic** daného finančního produktu během referenčního období od 1. června 2022 do 31. května 2023.

## Jaké byly největší investice tohoto finančního produktu?

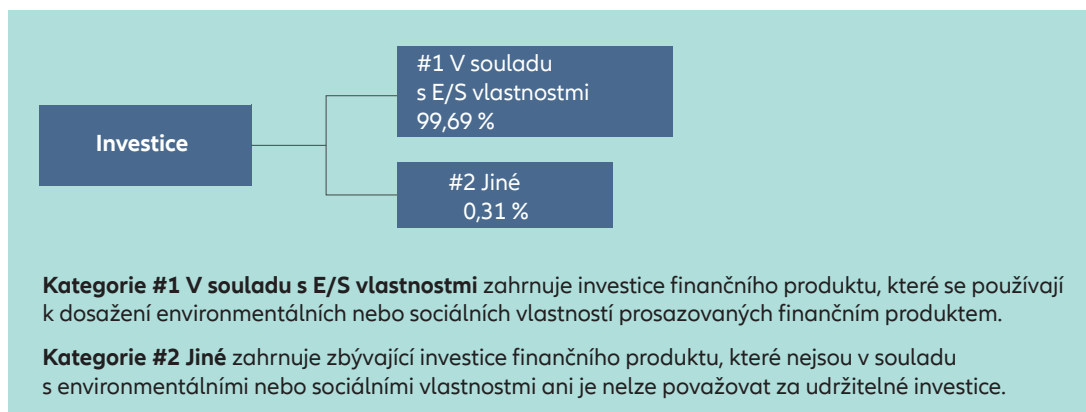
| Největší investice             | Odvětví                | Aktiva v % | Země |
|--------------------------------|------------------------|------------|------|
| Apple Inc                      | Informační technologie | 5,28 %     | USA  |
| Microsoft Corp                 | Informační technologie | 4,07 %     | USA  |
| Amazon Com Inc                 | Spotřební zboží        | 2,09 %     | USA  |
| Alphabet Inc Class A           | Komunikace             | 1,34 %     | USA  |
| Alphabet Inc Class C           | Komunikace             | 1,24 %     | USA  |
| Nvidia Corp                    | Informační technologie | 1,23 %     | USA  |
| Tesla Inc                      | Spotřební zboží        | 1,23 %     | USA  |
| Unitedhealth Group Inc         | Zdravotní péči         | 0,98 %     | USA  |
| Johnson & Johnson              | Zdravotní péči         | 0,89 %     | USA  |
| Meta Platforms Inc Class A     | Komunikace             | 0,88 %     | USA  |
| Berkshire Hathaway Inc Class B | Finanční instituce     | 0,84 %     | USA  |
| Jpmorgan Chase & Co            | Finanční instituce     | 0,81 %     | USA  |
| Visa Inc Class A               | Finanční instituce     | 0,74 %     | USA  |
| Home Depot Inc                 | Spotřební zboží        | 0,64 %     | USA  |
| Mastercard Inc Class A         | Finanční instituce     | 0,64 %     | USA  |



Alokace aktiv popisuje podíl investic do konkrétních aktiv.

## Jaký byl podíl investic souvisejících s udržitelností?

### • Jaká byla alokace aktiv?



### • V jakých hospodářských odvětvích byly investice provedeny?

V následující tabulce jsou uvedeny ekonomické sektory, kterým byl fond během referenčního období vystaven.

| Odvětví                  | Pododvětví   | % investic |
|--------------------------|--|------------|
| Zdravotní péče           | Farmacie, biotechnologie a vědy o živé přírodě                       | 9,49 %     |
| Informační technologie   | Software a služby  | 8,93 %     |
| Informační technologie   | Hardware a jeho vybavení   | 7,28 %     |
| Finanční instituce       | Finanční služby  | 6,97 %     |
| Finanční instituce       | Banky  | 6,35 %     |
| Průmysl                  | Kapitálové zboží   | 6,15 %     |
| Komunikace               | Média a zábava   | 5,76 %     |
| Informační technologie   | Polovodiče a polovodičové vybavení                                   | 5,31 %     |
| Zdravotní péče           | Zdravotnické vybavení a služby                                       | 5,15 %     |
| Spotřební zboží          | Spotřební zboží – distribuce a maloobchod                            | 4,50 %     |
| Materiály                | Materiály  | 3,95 %     |
| Finanční instituce       | Pojišťovnictví   | 3,56 %     |
| Základní spotřební zboží | Potraviny, nápoje, tabák   | 3,07 %     |
| Spotřebitelské zboží     | Automobily a jeho součástky  | 2,71 %     |
| Nemovitostní trh         | Kapitálové investice do nemovitostí REIT (Realitní investiční fondy) | 2,38 %     |

V zájmu souladu s taxonomií EU zahrnují kritéria pro **fosilní plyn** omezení emisí a přechod na energii plně z obnovitelných zdrojů nebo nízkouhlíková paliva do konce roku 2035. Pokud jde o **jadernou energii**, kritéria zahrnují komplexní pravidla bezpečnosti a nakládání s odpady.

**Podpůrné činnosti** přímo umožňují, aby jiné činnosti významně přispívaly k environmentálnímu cíli.

**Přechodné činnosti**, jsou činnosti pro něž dosud nejsou k dispozici nízkouhlíkové alternativy a mimo jiné platí, že jejich úroveň emisí skleníkových plynů odpovídají nejlepším výsledkům.

|                          |   |        |
|--------------------------|---|--------|
| Spotřebitelské zboží     | Spotřebitelské služby                               | 2,21 % |
| Průmysl                  | Doprava   | 2,19 % |
| Veřejné služby           | Veřejné služby                                      | 1,98 % |
| Spotřebitelské zboží     | Spotřební zboží dlouhodobé spotřeby                 | 1,92 % |
| Základní spotřební zboží | Distribuce a prodej základního spotřebního zboží    | 1,82 % |
| Průmysl                  | Komerční a profesionální služby                     | 1,79 % |
| Komunikace               | Telekomunikace                                      | 1,76 % |
| Základní spotřební zboží | Výrobky pro domácnost a osobní potřeby              | 1,61 % |
| Energetika               | Integrovaná ropa a zemní plyn                       | 1,16 % |
| Energetika               | Skladování a doprava ropy a zemního plynu           | 0,62 % |
| Energetika               | Rafinace a marketing ropy a zemního plynu a doprava | 0,34 % |
| Energetika               | Vybavení pro těžbu ropy a zemního plynu a služby    | 0,28 % |
| Energetika               | Průzkum ropy a zemního plynu a produkce             | 0,19 % |
| Energetika               | Uhlí a spotřební paliva                             | 0,03 % |

V průběhu referenčního období nesměřovala žádná z investic fondu do následujících pododvětví (podle definice Průmyslového klasifikačního systému Barclays): těžba ropy a zemního plynu.



**Do jaké míry byly udržitelné investice s environmentálním cílem v souladu s taxonomií EU? Za referenční období je soulad investic fondu s taxonomií EU uveden v níže uvedených grafech.**

- Investuje finanční produkt do činností souvisejících s fosilním palivem a/nebo jadernou energií, které jsou v souladu s taxonomií EU?

Ano

Do zemního plynu

Do jaderné energetiky

Ne

<sup>1)</sup> Činnosti související s fosilním plynem a/nebo jadernou energií budou v souladu s taxonomií EU pouze tehdy, pokud přispívají k omezení změny klimatu („zmírňování změny klimatu“) a významně nepoškozují žádný cíl taxonomie EU – viz vysvětlující poznámka na levém okraji. Úplná kritéria pro hospodářské činnosti v oblasti fosilního plynu a jaderné energie, které jsou v souladu s taxonomií EU, jsou stanovena v nařízení Komise v přenesené pravomoci (EU) 2022/1214.

Činnosti v souladu s taxonomií jsou vyjádřeny jako podíl na:

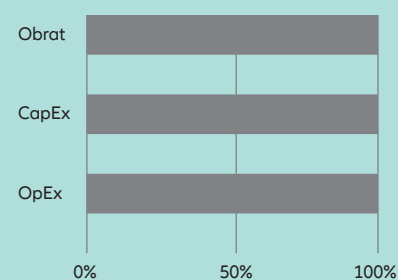
– obratu představující podíl příjmů z ekologických činností společností, do nichž je investováno,

– kapitálových výdajích (CAPEX) znázorňující zelené investice společností, do nichž je investováno, např. do přechodu na zelenou ekonomiku,

– provozních nákladech (OPEX) představující zelené provozní činnosti společností, do nichž je investováno.

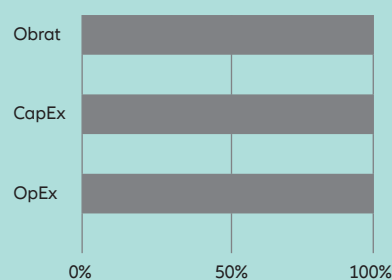
Níže uvedené grafy zeleně znázorňují procentní podíl investic, které byly v souladu s taxonomií EU. Vzhledem k tomu, že neexistuje vhodná metodologie pro určení souladu s taxonomií u státních dluhopisů\*, znázorňuje první graf soulad s taxonomií EU ve vztahu ke všem investicím finančního produktu včetně státních dluhopisů, zatímco druhý graf znázorňuje soulad s taxonomií pouze ve vztahu k investicím finančního produktu do jiných než státních dluhopisů.

1. Soulad s taxonomií u investic včetně státních dluhopisů\*



■ V souladu s taxonomií: fosilní plyn  
 ■ V souladu s taxonomií: jaderná energie  
 ■ V souladu s taxonomií (bez fosilního plynu a jaderné energie)  
 ■ V nesouladu s taxonomií

2. Soulad s taxonomií u investic kromě státních dluhopisů\*



■ V souladu s taxonomií: fosilní plyn  
 ■ V souladu s taxonomií: jaderná energie  
 ■ V souladu s taxonomií (bez fosilního plynu a jaderné energie)  
 ■ V nesouladu s taxonomií

Tento graf představuje 100 % celkových investic.

\*Pro účely těchto grafů představují „státní dluhopisy“ veškeré státní expozice.

• **Jaký byl podíl investic do přechodných a podpůrných činností?**

V průběhu referenčního období bylo procento investic fondu identifikovaných pro účely této zprávy jako přechodné a podpůrné 0 %.

• **Jaký byl procentní podíl investic, které byly v souladu s taxonomií EU, ve srovnání s předchozími referenčními obdobími?**

Protože se jedná o první referenční období, za které jsou pravidelně zveřejňovány informace o finančních produktech podle čl. 8 odst. 1, 2 a 2a nařízení (EU) 2019/2088 a v čl. 6 prvním pododstavci nařízení (EU) 2020/852, nejsou uvedena žádná srovnání.



jsou udržitelné investice s environmentálním cílem, které **nezhledňují kritéria** pro environmentálně udržitelné hospodářské činnosti podle nařízení (EU) 2020/852.



**Jaký byl podíl udržitelných investic s environmentálním cílem, které nebyly v souladu s taxonomií EU?**

Tuto část nelze na tento fond použít, protože neexistuje závazek fondu k držení udržitelných investic v průběhu referenčního období, avšak určité součásti investičního portfolia fondu mohou být některými udržitelnými investicemi.



**Jaký byl podíl sociálně udržitelných investic?**

Tuto část nelze na tento fond použít, protože neexistuje závazek fondu k držení udržitelných investic v průběhu referenčního období, avšak určité součásti investičního portfolia fondu mohou být některými udržitelnými investicemi.



**Jaké investice byly zahrnuty jako „Jiné“, jaký byl jejich účel a byly u nich nějaké minimální environmentální nebo sociální záruky?**

Investice zahrnuté v položce „#2 Ostatní“ zahrnovaly hotovost, nástroje blízké hotovosti a deriváty, avšak tyto podíly nepřesáhly 20 %. Tyto investice byly použity pouze k investičním účelům při plnění investičního cíle Fondu (mimo ESG), pro účely řízení likvidity a/nebo zajištění. Žádné další investice držené fondem nebyly posuzovány z hlediska minimálních environmentálních nebo sociálních záruk.



**Jaká opatření byla přijata k naplnění environmentálních a/nebo sociálních vlastností během referenčního období?**

Fond sledoval srovnávací index a tím plnil environmentální a sociální charakteristiky srovnávacího indexu. Metodika srovnávacího indexu zahrnuje environmentální a sociální charakteristiky (viz odstavec „Do jaké míry byly naplněny environmentální a/nebo sociální vlastnosti prosazované tímto finančním produktem?“).

Investiční manažer rovněž podléhá požadavkům na zapojení akcionářů podle zákona o obchodních korporacích, směrnice o právech akcionářů II (SRD). Cílem směrnice SRD je posílit postavení akcionářů, zvýšit transparentnost a snížit nadměrné riziko ve společnostech obchodovaných na regulovaných trzích, trzích EU. Další podrobnosti týkající se činností investičního manažera podle směrnice SRD jsou k dispozici na internetových stránkách společnosti BlackRock na adrese: <https://www.blackrock.com/uk/professionals/solutions/shareholder-rights-directive>.

**Jak si tento finanční produkt vedl ve srovnání s referenční hodnotou?**

V průběhu referenčního období stanovil fond srovnávací index jako referenční index pro účely dosažení environmentálních nebo sociálních charakteristik podporovaných fondem. Výsledky fondu ve srovnání se srovnávacím indexem jsou uvedeny níže.

• **Jak se referenční hodnota liší od širokého tržního indexu?**

Srovnávací index vylučuje ze svého širokého tržního indexu, tedy indexu MSCI World Index ty emitenty, kteří nesplňují výběrová kritéria v oblasti ESG. Výběrová kritéria v oblasti ESG, která jsou vyloučena, jsou uvedena výše (viz odstavec „Do jaké míry byly naplněny environmentální a/nebo sociální vlastnosti prosazované tímto finančním produktem?“). Další podrobné údaje o metodice srovnávacího indexu (včetně jeho součástí) jsou k dispozici na webových stránkách poskytovatele indexu <https://www.msci.com/index-methodology>.

• **Jak si tento finanční produkt vedl, pokud jde o ukazatele udržitelnosti s cílem určit soulad referenční hodnoty s prosazovanými environmentálními nebo sociálními vlastnostmi?**

Fond plnil jím podporované environmentální a sociální charakteristiky pomocí portfolia, které bylo primárně sestaveno z cenných papírů, které zastupují srovnávací index fondu.

• **Jak si tento finanční produkt vedl ve srovnání s referenční hodnotou?**



**Referenční hodnoty** jsou indexy měřící, zda finanční produkt dosahuje environmentálních nebo sociálních vlastností, které prosazuje.

| Ukazatel udržitelnosti   | Metrika  | Fond   | Referenční hodnota |
|--|--|--------|--------------------|
| Vyloučení emitentů zapojených do určitých činností, které mají negativní vliv na životní prostředí a/nebo sociální dopady (uvedeno výše) | % tržní hodnoty expozice vůči emitentům, podílejících se na některých činnostech, u kterých se předpokládá negativní vliv na životní prostředí a/nebo společnost | 0,00 % | 0,00 %             |

|  |  |         |         |
|--|--|---------|---------|
| Vyloučení emitentů s nulovým skóre MSCI kontroverze nebo bez skóre MSCI kontroverze  | % tržní hodnoty expozice vůči emitentům s nulovým skórem kontroverze MSCI nebo bez skóre MSCI kontroverze  | 0,00 %  | 0,00 %  |
| Vyloučení společností klasifikovaných jako porušující principy OSN Global Compact  | % tržní hodnoty expozice vůči společnostem klasifikovaným jako porušující principy OSN Global Compact  | 0,00 %  | 0,00 %  |
| Snížení emisí uhlíku (o 30 %) ve srovnání s mateřským indexem  | Portfoliový vážený průměr rozsahu 1,2,3, emise skleníkových plynů na milion dolarů EVIC  | 33,40 % | 33,75 % |
| Vyloučení emitentů s nulovým skóre kontroverze MSCI nebo bez skóre kontroverze MSCI nebo se skóre kontroverznosti MSCI 1 týkající se (1) využívání půdy a biologické rozmanitosti nebo (2) řízení dodavatelského řetězce | % tržní hodnoty expozice vůči emitentům s nulovým skórem kontroverze MSCI nebo jedna v souvislosti s (1) využíváním půdy a biologické rozmanitosti nebo 2) dodavatelského řetězce řízení | 0,00 %  | 0,00 %  |

• **Jak si tento finanční produkt vedl ve srovnání se širokým tržním indexem?**

| Ukazatel udržitelnosti   | Metrika  | Fond    | Široký tržní index |
|--|--|---------|--------------------|
| Vyloučení emitentů zapojených do určitých činností, které mají negativní vliv na životní prostředí a/nebo sociální dopady (uvedené výše)   | % tržní hodnoty expozice vůči emitentům, podílejících se na některých činnostech, u kterých se předpokládá negativní vliv na životní prostředí a/nebo společnost                         | 0,00 %  | 6,66 %             |
| Vyloučení emitentů s nulovým skóre MSCI kontroverze nebo bez skóre MSCI kontroverze  | % tržní hodnoty expozice vůči emitentům s nulovým skórem kontroverze MSCI nebo bez skóre MSCI kontroverze  | 0,00 %  | 3,29 %             |
| Vyloučení společností klasifikovaných jako porušující principy OSN Global Compact  | % tržní hodnoty expozice vůči společnostem klasifikovaným jako porušující principy OSN Global Compact  | 0,00 %  | 0,52 %             |
| Snížení emisí uhlíku (o 30 %) ve srovnání s mateřským indexem  | Portfoliový vážený průměr rozsahu 1,2,3, emise skleníkových plynů na milion dolarů EVIC  | 33,40 % | Není k dispozici*  |
| Vyloučení emitentů s nulovým skóre kontroverze MSCI nebo bez skóre kontroverze MSCI nebo se skóre kontroverznosti MSCI 1 týkající se (1) využívání půdy a biologické rozmanitosti nebo (2) řízení dodavatelského řetězce | % tržní hodnoty expozice vůči emitentům s nulovým skórem kontroverze MSCI nebo jedna v souvislosti s (1) využíváním půdy a biologické rozmanitosti nebo 2) dodavatelského řetězce řízení | 0,00 %  | 3,29 %             |

\*Pokud je ukazatel udržitelnosti srovnáním s mateřským indexem, výkon tohoto ukazatele ve vztahu k širokému tržnímu indexu se zobrazí jako „Není k dispozici“